

Pravidla používání webového rezervačního systému bezpečnostních školení Letiště Praha, a. s. - jednotlivec

Jako **jednotlivec** se na portálu www.skoleni-lp.cz registrujete, pokud jste nepodnikající fyzická osoba. Loginem registrovaného jednotlivce je jím udaná emailová adresa, platba za školení je vždy v hotovosti. Na termín školení může jednotlivec pod svou registrací přihlásit pouze sám sebe.

Obsah

Úvodní strana / O nás	1
Katalog školení	2
Registrace	2
Registrace jednotlivce	2
Kalendář školení	4
Přihlášení na termín školení / Odhlášení z termínu školení	4
Detail osoby	5
Odhlášení z aplikace	5
Žádost o individuální termín	6
Vyúčtování	6
Účet / Nastavení účtu	6
Účet / Změna hesla	6

Tento dokument podává informace a stanovuje pravidla pro používání Webového rezervačního portálu bezpečnostních školení a výcviku Letiště Praha, a. s. www.skoleni-lp.cz.

Úvodní strana / O nás

- Strana zobrazuje úvodní text a ceník vybraných školení.
- Pro školení se zobrazují výchozí ceny bez uplatněných slev.
- V odkazech na konci řádku je možné zobrazit detail školení nebo přejít na seznam termínů.

Vybraná školení		Aktuální seznam a ceník vybraných školení a výcviku.			
Kód školení	Název	Cena bez DPH	Cena s DPH	Délka trvání	Platnost
A1	A1 - Obecné bezpečnostní povědomí	413,22	500,00	2 hodiny	24 měsíců
A2	A2 - Bezpečnostní povědomí	495,87	600,00	4 hodiny	24 měsíců

- V detailu naleznete popis a určení daného školení, termíny zobrazí kalendář pouze zvoleného typu školení.

Katalog školení

- Tato strana zobrazuje seznam školení rozřazených do kategorií formou záložek.
- Hodnoty a odkazy na každém řádku jsou totožné jako na úvodní stránce.

Registrace

- V této sekci je možné registrovat nový účet pro jednotlivce (nepodnikající fyzická osoba) nebo firmu.
- Registrace pro jednotlivce probíhá automaticky (validace emailu), registrace firem musí být schválena administrátorem aplikace.

Registrace jednotlivce

Klikněte na tlačítko „Registrovat“ umístěné vpravo nahoře a dále na „Registrovat jako jednotlivce“.

POZOR, do aplikace je nutné zadávat správné a platné údaje. Tyto údaje budou obsahem certifikátů.

Zobrazí se následující obrazovka. Pole označená hvězdičkou jsou povinná.

The screenshot shows the registration page for an individual user. At the top, there is a navigation bar with the Letiště Praha logo, a phone number (220 118 462), and buttons for 'Přihlásit se' and 'Registrovat'. Below the navigation bar, there are three tabs: 'Katalog školení', 'Kalendář školení', and 'Rezervace'. The main heading is 'Registrovat jako jednotlivce'. The form is divided into several sections:

- Kontaktní údaje:** Fields for 'Jméno: *', 'Příjmení: *', 'Datum narození (DD.MM.RRRR): *' (with a calendar icon), 'E-mail: *', and 'Telefon: *'.
- Adresa:** Fields for 'Ulice: *', 'Číslo popisné: *', 'Město: *', 'PSČ: *', and 'Stát: *' (with a dropdown menu showing 'Česká republika').
- Nastavení účtu:** Fields for 'Přihlašovací jméno: *' (noted as 'shodné s e-mailem'), 'Heslo (min. 6 znaků): *', and 'Heslo (pro kontrolu): *'. There are also checkboxes for 'Zasílání varovných e-mailů 2 týdny před koncem platnosti školení', 'Zasílání varovných e-mailů 2 měsíce před koncem platnosti školení', and 'Souhlas se zasíláním newsletteru'.
- Souhlas se smlouvou o poskytování služeb: *** checkbox.
- Opište kontrolní kód: *** A CAPTCHA image with the code 'Y E 2 3 I' and a 'nový kód' link below it.

At the bottom right of the form, there is a 'Registrovat' button.

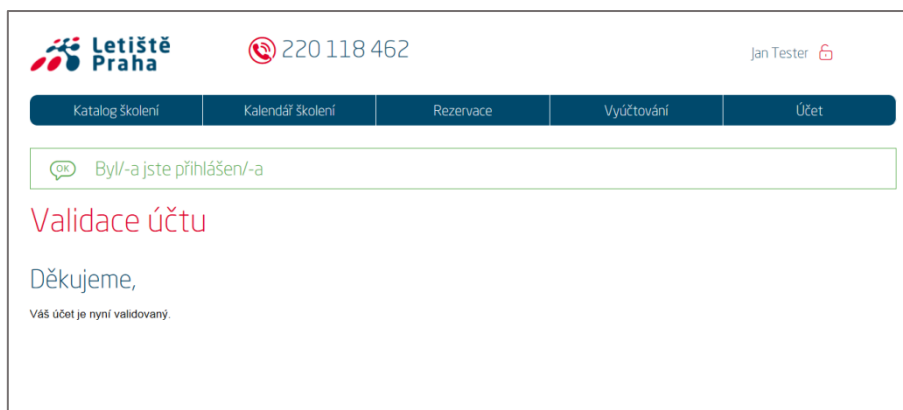
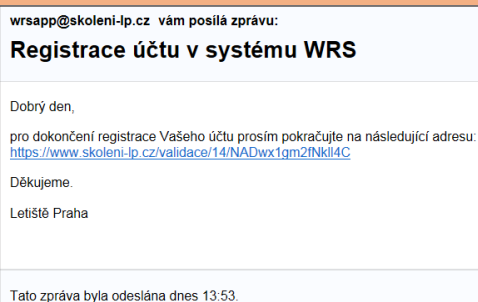
- Jako přihlašovací jméno při pozdějším přihlášení, bude použit váš email. Zvolte si heslo pro přístup do WRS v délce minimálně 6 znaků. Doporučuje se použít složité heslo. V případě zapomenutí, lze automaticky obnovit.

DOPORUČUJEME: Zvolte, zda si přejete nechat zasílat varovné emaily, které Vás budou informovat o blízkém konci některého vašeho školení (pro zasílání těchto informací, musíte absolvovat školení po uvedení WRS do provozu).

- Zvolte případný souhlas se zasíláním „Newsletteru“, kde se budete dovídat o chystaných změnách ve školeních, aktuálních cenách ale i systému věrnostních slev.

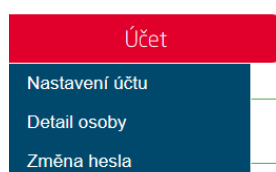
DŮLEŽITÉ: pozorně si prostudujte smlouvu o poskytování služeb a označte souhlas v případě, že souhlasíte (podmínka registrace). Pro registraci do webového rezervačního portálu bezpečnostních školení a výcviku je nutné vyplnit registrační formulář dle typu subjektu (jednotlivec, firma). Registrace je podmíněna vyplněním všech mandatorních údajů (označeny hvězdičkou) v registračním formuláři. Jedním z nich je "Souhlas se smlouvou o poskytování služeb". Zaškrtnutím tohoto pole vyjadřuje souhlas se smlouvou, která je k dispozici v odkazu zaškrťovacího pole. Tato smlouva, která se uzavírá v českém jazyce, bude dále k nahlédnutí v záložce „Nastavení účtu“. Momentem uzavření smlouvy se rozumí moment validace emailu (u jednotlivce), resp. validace administrátorem (u firem). Manuál pravidel používání webového rezervačního portálu naleznete na adrese: www.prg.aero.

- Opište kontrolní kód.
- Klikněte na „Registrovat“.
- Na váš email obdržíte podobný text:
- Klikněte na požadovanou adresu pro dokončení registrace a přihlášení:



Nyní jste registrováni a zároveň přihlášení.

Při pohybu myši na tlačítko „Účet“ se objeví kontextové menu, kde je možné nastavit účet, zobrazit detail osoby nebo změnit vaše současné heslo.



Kalendář školení

V kalendáři se zobrazují termíny jednotlivých školení viditelné pro aktuálně přihlášeného uživatele.

Školení v květnu 2014

< Duben 2014 **Květen 2014** Červen 2014 > Vyberte typ školení: **všechny**

pondělí	úterý	středa	čtvrtek	pátek
			1.	2.
				A2 (Kongr) 11.00–15.30, 25 / 25
5.	6.	7.	8.	9.
A3 (S2072) 08.00–10.30, 50 / 50	C3 (S2079) 08.00–14.00, 40 / 40 A3 (S2072) 13.00–15.30, 25 / 25	A2 (Kongr) 07.30–12.00, 60 / 60 DŘS2 (_S2072) 08.00–10.30, 10 / 10 DŘS1 (_S2072) 08.00–10.30, 25 / 25 DŘS2 (_S2072) 12.00–13.00, 10 / 10 DŘS1 (_S2072) 12.00–13.00, 25 / 25		
12.	13.	14.	15.	16.
A3 (S2072) 08.00–10.30, 50 / 50	C4 (S2072) 08.00–13.00, 30 / 30	A3 (S2072) 08.00–10.30, 25 / 25 DŘS2 (_S2072) 12.00–13.00, 10 / 10 DŘS1 (_S2072) 12.00–13.00, 25 / 25	A2 (Kongr) 11.00–15.30, 25 / 25	
19.	20.	21.	22.	23.
A3 (Kongr) 08.00–10.30, 60 / 60	A3 (Kongr) 13.00–15.30, 30 / 30	DŘS2 (_Kongr) 08.00–10.30, 15 / 15 DŘS1 (Kongr) 08.00–10.30, 30 / 30 DŘS2 (_S2072) 12.00–13.00, 10 / 10 DŘS1 (_S2072) 12.00–13.00, 25 / 25	A2 (Kongr) 07.30–12.00, 60 / 60 C3 (S2079) 08.00–14.00, 40 / 40	A2 (S2079) 08.00–12.00, 10 / 10 A3 (S2079) 13.00–15.30, 10 / 10

- V kalendáři si lze vybrat požadovaný měsíc a typ školení.
- Barvy jednotlivých polí se vztahují k učebnám.

5.
A3 (S2072) 08.00–10.30, 50 / 50
DŘ-jizdy (SV19) 08.00–14.00, 15 / 15

Základní informace o školení jsou v následujícím formátu:

Typ školení_(místo konání)_čas od-do_obsazenost volných/kapacita.

Výpis je formou kalendářové tabulky s možností „prokliku“ do **detailu termínu**.

Přihlášení na termín školení / Odhlášení z termínu školení

V „Kalendáři“ nebo „Rezervacích“ podšložka „Přehled termínů“ kliknutím na vybraný termín vstupte do detailu termínu.

Letiště Praha 220 118 462 Jan Tester

Katalog školení **Kalendář školení** Rezervace Vyúčtování Účet

Úvodní strana — Kalendář školení

A2 - Odborná příprava k zvyšování povědomí v oblasti bezpečnosti

Základní informace

Cena: 600,00 (Kč / os vč. DPH)

Typ školení: A2

Termín a místo školení: 1. 5. 2014 08.00–12.00 Terminál 2 - SV24 - místnost S2072 (CC)

Školitel: Pavel Baudyš ([osvědčení](#))

Odhlásit se lze do: 28. 4. 2014

Počet volných míst: 1 z 1

Platnost certifikátu: 31. 5. 2016

Rozsah: 4 hodiny

V detailu je uveden: Lektor, Počet volných míst, Cena, Místo a čas začátku školení a další informace.

Přihlaste se na termín kliknutím na přihlašovací tlačítko. Po úspěšném přihlášení se zobrazí potvrzující zpráva:

OK Osoba "Jan Tester" byla přihlášena na termín.

POZOR, přihlásit se je možné až do začátku termínu školení.

V případě, že se hlásíte na termín aktualizacího školení a nemáte v aplikaci zaznamenáno předchozí školení, upozorní vás aplikace následující zprávou:

! Osoba "Marek TESTER" byla přihlášena na termín.
Tato osoba má nedodržené návaznosti přihlašovaného školení.

! Pozor, pro absolvování tohoto školení nemají některé z vámi přihlášených osob splněny předchozí školení
V případě, že školení absolvovaly, přineste s sebou na školení předchozí certifikáty.

Tato informace je upozornění, že nelze provádět aktualizací školení v případě propadnutí školení předchozího.

- Pokud jste osoba, která absolvovala předchozí školení u nás, **bude platnost předchozího školení ověřena na místě z našich zdrojů.**
- V ostatních případech **přineste s sebou potvrzení** o předchozím školení.

POZOR: ze školení se můžete odhlásit nejpozději 2 kalendářní dny před začátkem školení (příklad: Má-li být školení poskytnuto ve čtvrtek, můžete se odhlásit nejpozději v pondělí 23:59). Po uplynutí lhůty pro odhlášení vám systém zašle potvrzení o přihlášení na školení a i v případě vaši případné nepřítomnosti jste povinni zaplatit storno poplatek ve výši 100% ceny školení.

Detail osoby

V detailu osoby jsou zobrazeny následující informace:

Letiště Praha 220 118 462 Jan Tester

Katalog školení Kalendář školení Rezervace Vyúčtování Účet

Úvodní strana → Účet → Detail osoby

Detail osoby

ID osoby	Aktivní?	Jméno	Příjmení	Datum narození
1	✓	Jan	Tester	1. 1. 1970

Získané certifikáty Zapsaná školení

Název školení	Typ školení	Datum vystavení	Platnost do
Nebyly nalezeny žádné certifikáty.			

- V záložce „Získané certifikáty“ jsou zobrazena absolvovaná školení (od 1. 5. 2014) a jejich platnost s možností vytisknutí duplikátu certifikátu.
- V záložce „Zapsaná školení“ jsou aktuální přihlášky na termíny školení s možností se odhlásit.

POZOR: v případě zjištěných chybných údajů můžete tyto údaje upravit v záložce „Nastavení účtu“. Pokud zjištěnou chybu není možné upravit, kontaktujte administrátora aplikace.

Odhlášení z aplikace

Klikněte na symbol zámku za přihlašovacím jménem:



Žádost o individuální termín

V sekci „Rezervace“, „Přehled termínů“ je možné vyplněním dotazníku požádat o individuální termín školení, které aktuálně nemá vypsaný termín. Upozorňujeme, že některá školení mohou mít pro individuální termín odlišnou cenu.

Žádost schvaluje administrátor aplikace. Odpověď bude odeslána na váš email.

Vyúčtování

Zobrazuje vyúčtování všech vašich absolvovaných školení ve zvoleném období. Maximální možná délka vybraného období pro výpočet vyúčtování je 1 rok.

Účet / Nastavení účtu

V této sekci je možné změnit údaje svého účtu.

Účet / Změna hesla

V této sekci je možné změnit heslo, stejně jako v sekci „Účet / Nastavení účtu“. Heslo má požadavky na minimální délku 6 znaků.

[Zpět na obsah](#)