

Denní ekvivalentní hladiny akustického tlaku $L_{Aeq,T}$ v denní a noční době

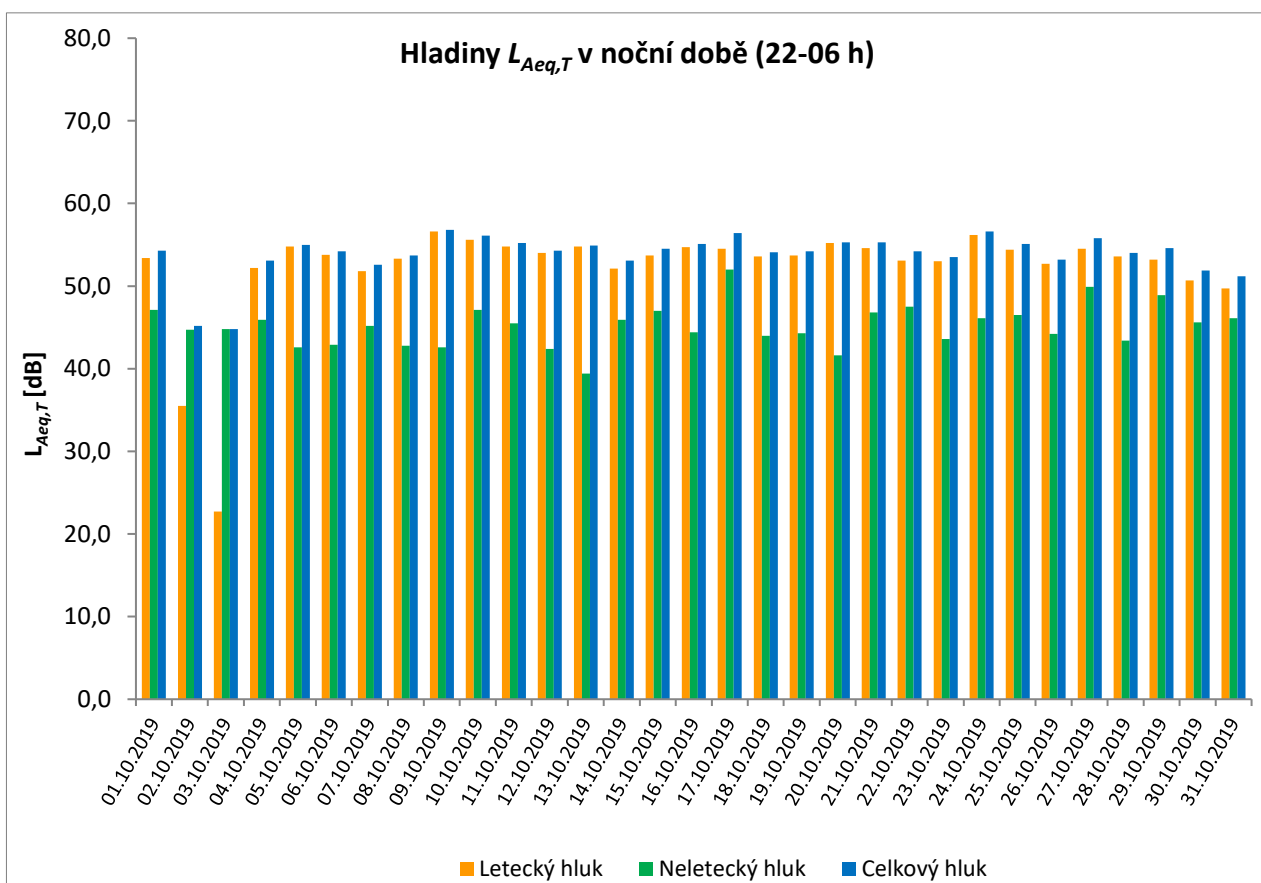
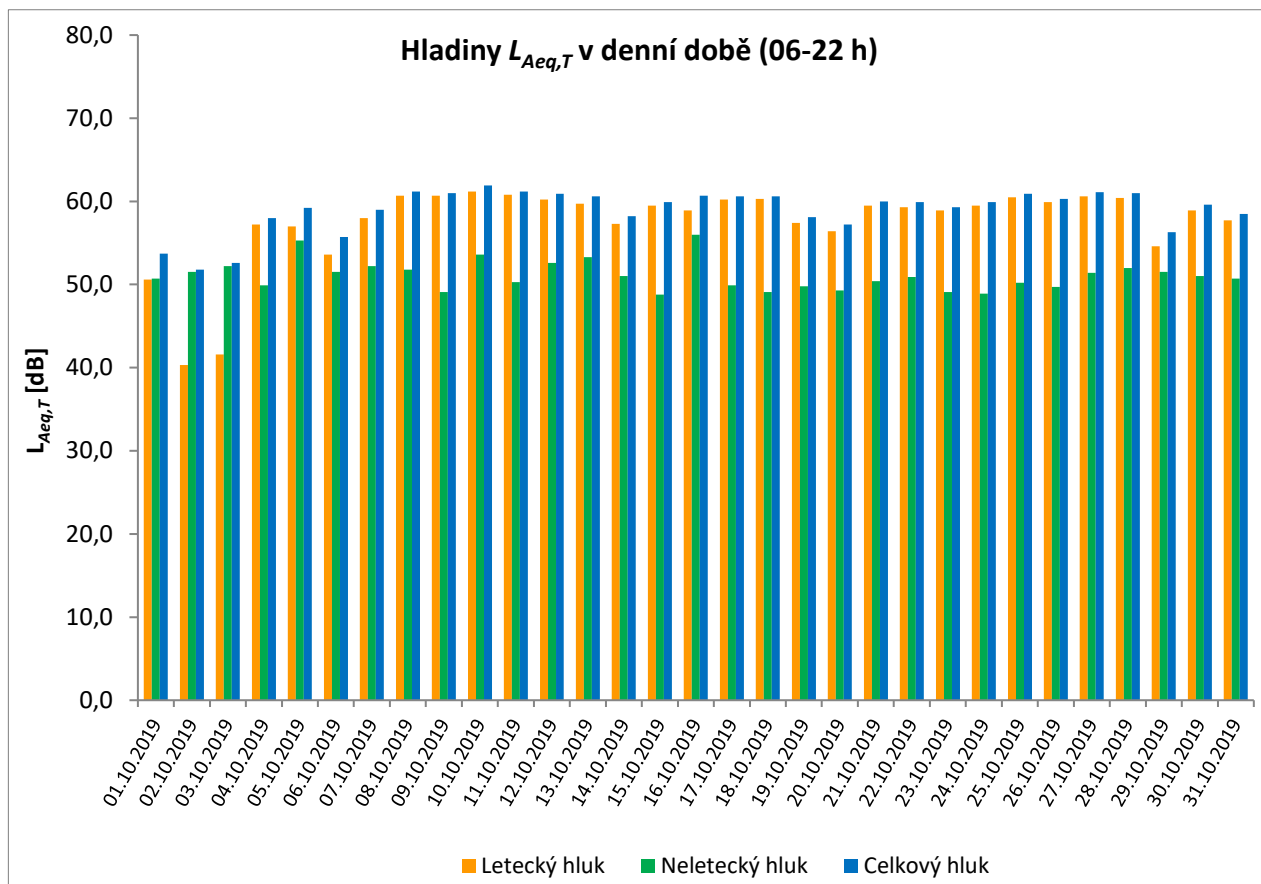
MP01 Jeneč
říjen 2019



	Celkový hluk [dB]		Letecký hluk [dB]		Neletecký hluk [dB]	
	$L_{Aeq,T}$ DEN	$L_{Aeq,T}$ NOC	$L_{Aeq,T}$ DEN	$L_{Aeq,T}$ NOC	$L_{Aeq,T}$ DEN	$L_{Aeq,T}$ NOC
01.10.2019	53,7	54,3	50,6	53,4	50,7	47,1
02.10.2019	51,8	45,2	40,3	35,5	51,5	44,7
03.10.2019	52,6	44,8	41,6	22,7	52,2	44,8
04.10.2019	58,0	53,1	57,2	52,2	49,9	45,9
05.10.2019	59,2	55,0	57,0**	54,8	55,3	42,6
06.10.2019	55,7	54,2	53,6	53,8	51,5	42,9
07.10.2019	59,0	52,6	58,0	51,8	52,2	45,2
08.10.2019	61,2	53,7	60,7**	53,3	51,8	42,8
09.10.2019	61,0	56,8	60,7	56,6	49,1	42,6
10.10.2019	61,9	56,1	61,2**	55,6**	53,6	47,1
11.10.2019	61,2	55,2	60,8	54,8	50,3	45,5
12.10.2019	60,9	54,3	60,2	54,0	52,6	42,4
13.10.2019	60,6	54,9	59,7	54,8	53,3	39,4
14.10.2019	58,2	53,1	57,3	52,1	51,0	45,9
15.10.2019	59,9	54,5	59,5	53,7	48,8	47,0
16.10.2019	60,7	55,1	58,9**	54,7	56,0	44,4
17.10.2019	60,6	56,4	60,2	54,5	49,9	52,0
18.10.2019	60,6	54,1	60,3	53,6	49,1	44,0
19.10.2019	58,1	54,2	57,4	53,7	49,8	44,3
20.10.2019	57,2	55,3	56,4	55,2	49,3	41,6
21.10.2019	60,0	55,3	59,5	54,6	50,4	46,8
22.10.2019	59,9	54,2	59,3	53,1	50,9	47,5
23.10.2019	59,3	53,5	58,9	53,0	49,1	43,6
24.10.2019	59,9	56,6	59,5	56,2	48,9	46,1
25.10.2019	60,9	55,1	60,5	54,4	50,2	46,5
26.10.2019	60,3	53,2	59,9	52,7	49,7	44,2
27.10.2019	61,1	55,8	60,6	54,5	51,4	49,9
28.10.2019	61,0	54,0	60,4	53,6	52,0	43,4
29.10.2019	56,3	54,6	54,6	53,2	51,5	48,9
30.10.2019	59,6	51,9	58,9	50,7	51,0	45,6
31.10.2019	58,5	51,2	57,7	49,7	50,7	46,1
Měsíční průměr	59,6	54,4	58,8	53,7	51,5	46,0

* Použitelnost dat < 50%

** Jedna či více událostí změřené při rychlosti větru nad 5 m/s, nezahrnuté do vyhodnocení



Denní ekvivalentní hladiny akustického tlaku $L_{Aeq,T}$ v denní a noční době

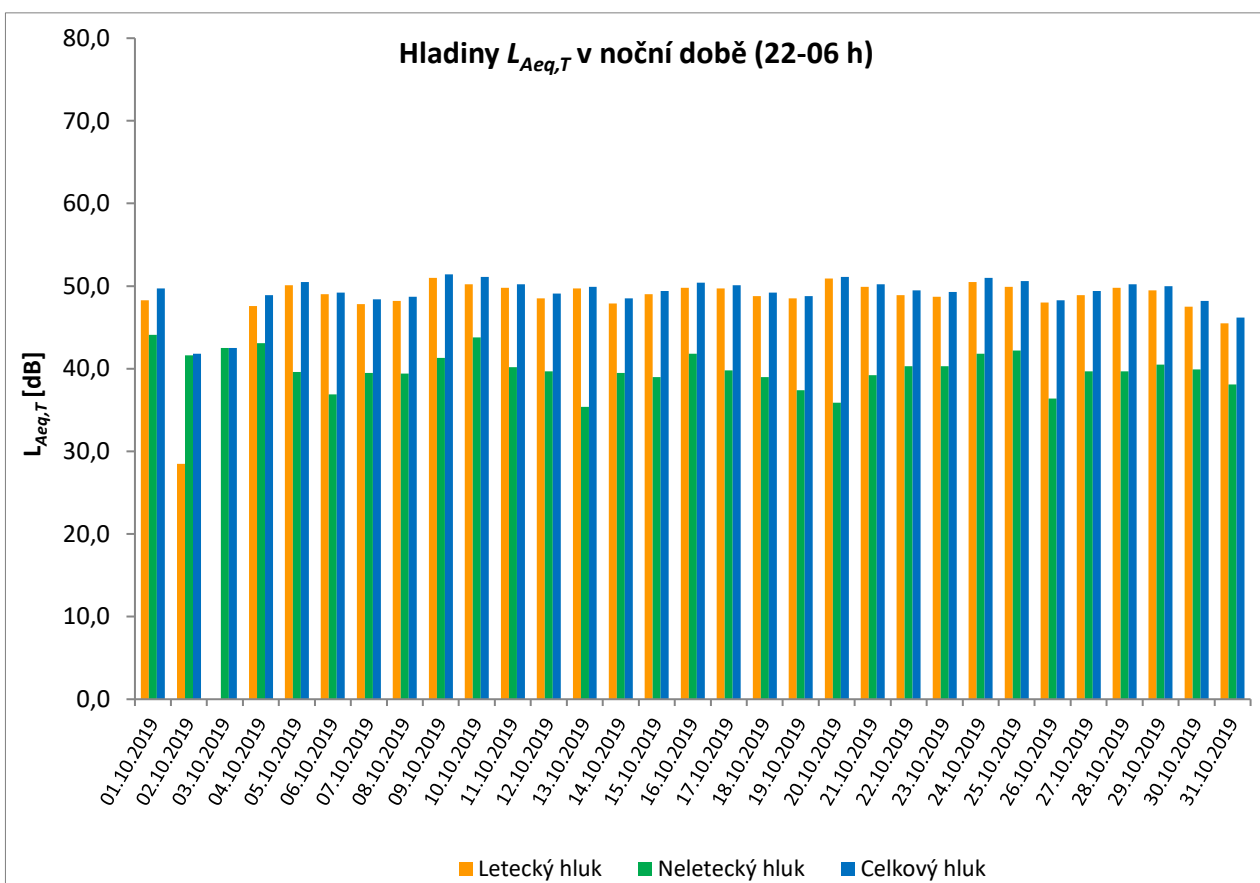
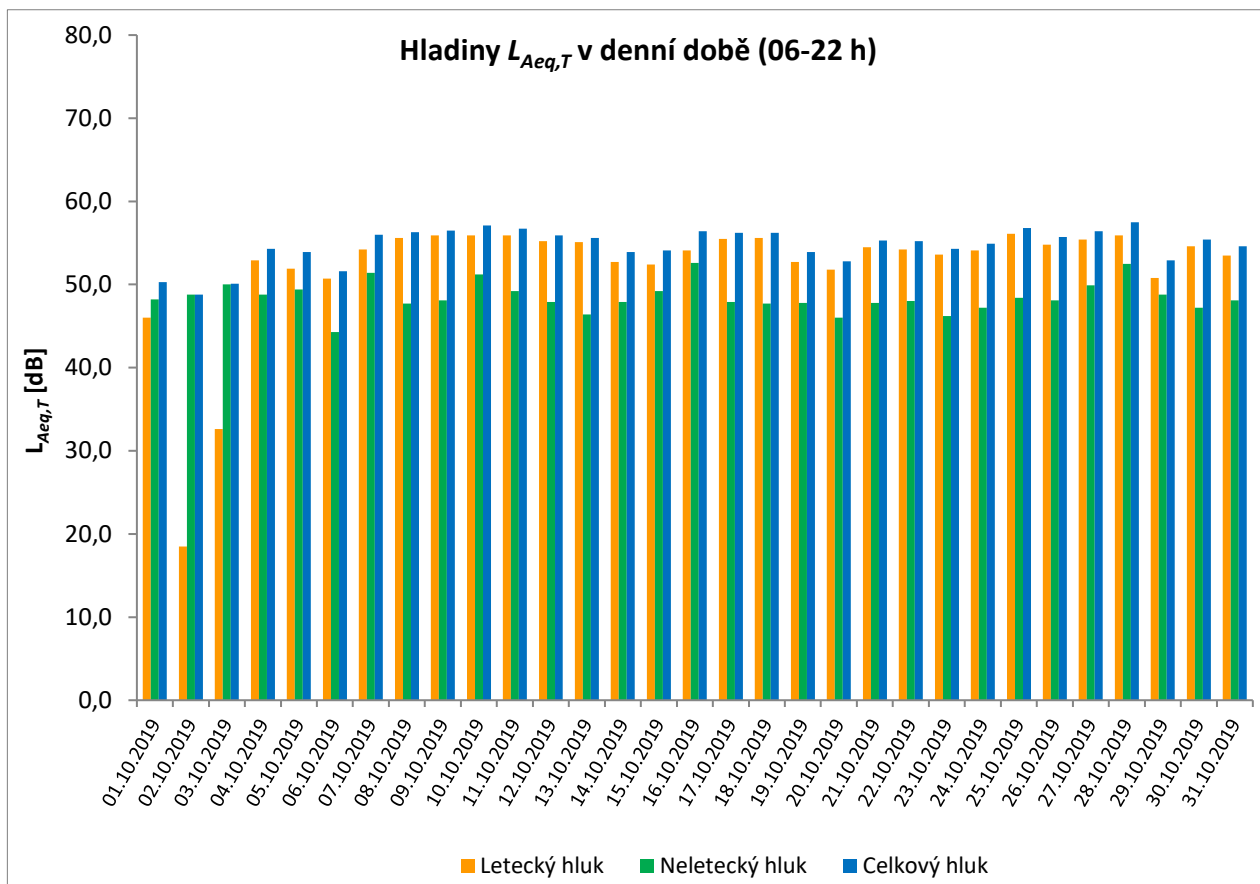
MP02 Červený Újezd

říjen 2019

	Celkový hluk [dB]		Letecký hluk [dB]		Neletecký hluk [dB]	
	$L_{Aeq,T}$ DEN	$L_{Aeq,T}$ NOC	$L_{Aeq,T}$ DEN	$L_{Aeq,T}$ NOC	$L_{Aeq,T}$ DEN	$L_{Aeq,T}$ NOC
01.10.2019	50,3	49,7	46,0	48,3	48,2	44,1
02.10.2019	48,8	41,8	18,5	28,5	48,8	41,6
03.10.2019	50,1	42,5	32,6		50,0	42,5
04.10.2019	54,3	48,9	52,9	47,6	48,8	43,1
05.10.2019	53,9	50,5	51,9	50,1	49,4	39,6
06.10.2019	51,6	49,2	50,7	49,0	44,3	36,9
07.10.2019	56,0	48,4	54,2	47,8	51,4	39,5
08.10.2019	56,3	48,7	55,6	48,2	47,7	39,4
09.10.2019	56,5	51,4	55,9	51,0	48,1	41,3
10.10.2019	57,1	51,1	55,9**	50,2**	51,2	43,8
11.10.2019	56,7	50,2	55,9	49,8	49,2	40,2
12.10.2019	55,9	49,1	55,2	48,5	47,9	39,7
13.10.2019	55,6	49,9	55,1	49,7	46,4	35,4
14.10.2019	53,9	48,5	52,7	47,9	47,9	39,5
15.10.2019	54,1	49,4	52,4	49,0	49,2	39,0
16.10.2019	56,4	50,4	54,1**	49,8	52,6	41,8
17.10.2019	56,2	50,1	55,5	49,7	47,9	39,8
18.10.2019	56,2	49,2	55,6	48,8	47,7	39,0
19.10.2019	53,9	48,8	52,7	48,5	47,8	37,4
20.10.2019	52,8	51,1	51,8	50,9	46,0	35,9
21.10.2019	55,3	50,2	54,5	49,9	47,8	39,2
22.10.2019	55,2	49,5	54,2	48,9	48,0	40,3
23.10.2019	54,3	49,3	53,6	48,7	46,2	40,3
24.10.2019	54,9	51,0	54,1	50,5	47,2	41,8
25.10.2019	56,8	50,6	56,1	49,9	48,4	42,2
26.10.2019	55,7	48,3	54,8	48,0	48,1	36,4
27.10.2019	56,4	49,4	55,4	48,9	49,9	39,7
28.10.2019	57,5	50,2	55,9	49,8	52,5	39,7
29.10.2019	52,9	50,0	50,8	49,5	48,8	40,5
30.10.2019	55,4	48,2	54,6	47,5	47,2	39,9
31.10.2019	54,6	46,2	53,5	45,5	48,1	38,1
Měsíční průměr	55,1	49,5	54,0	48,9	48,8	40,4

* Použitelnost dat < 50%

** Jedna či více událostí změřené při rychlosti větru nad 5 m/s, nezahrnuté do vyhodnocení



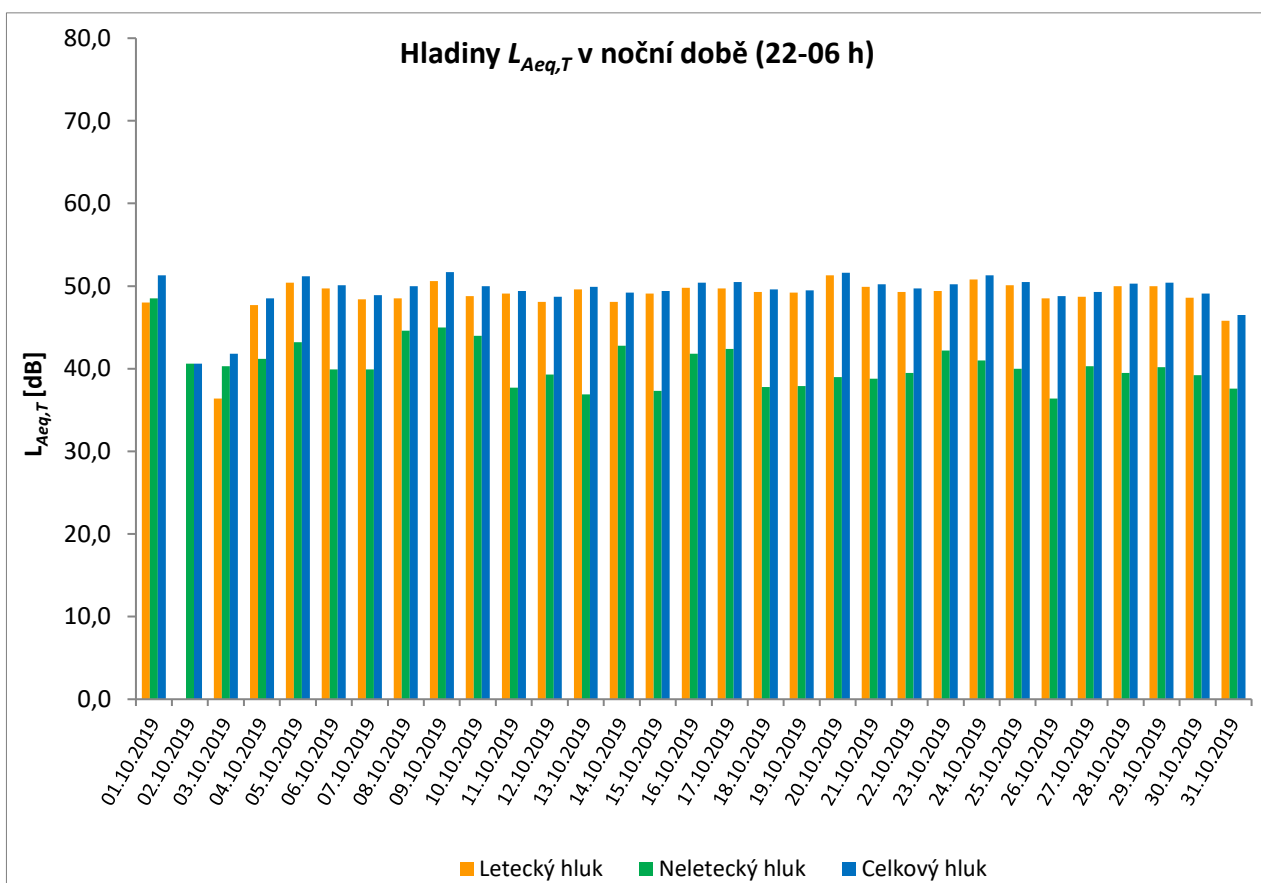
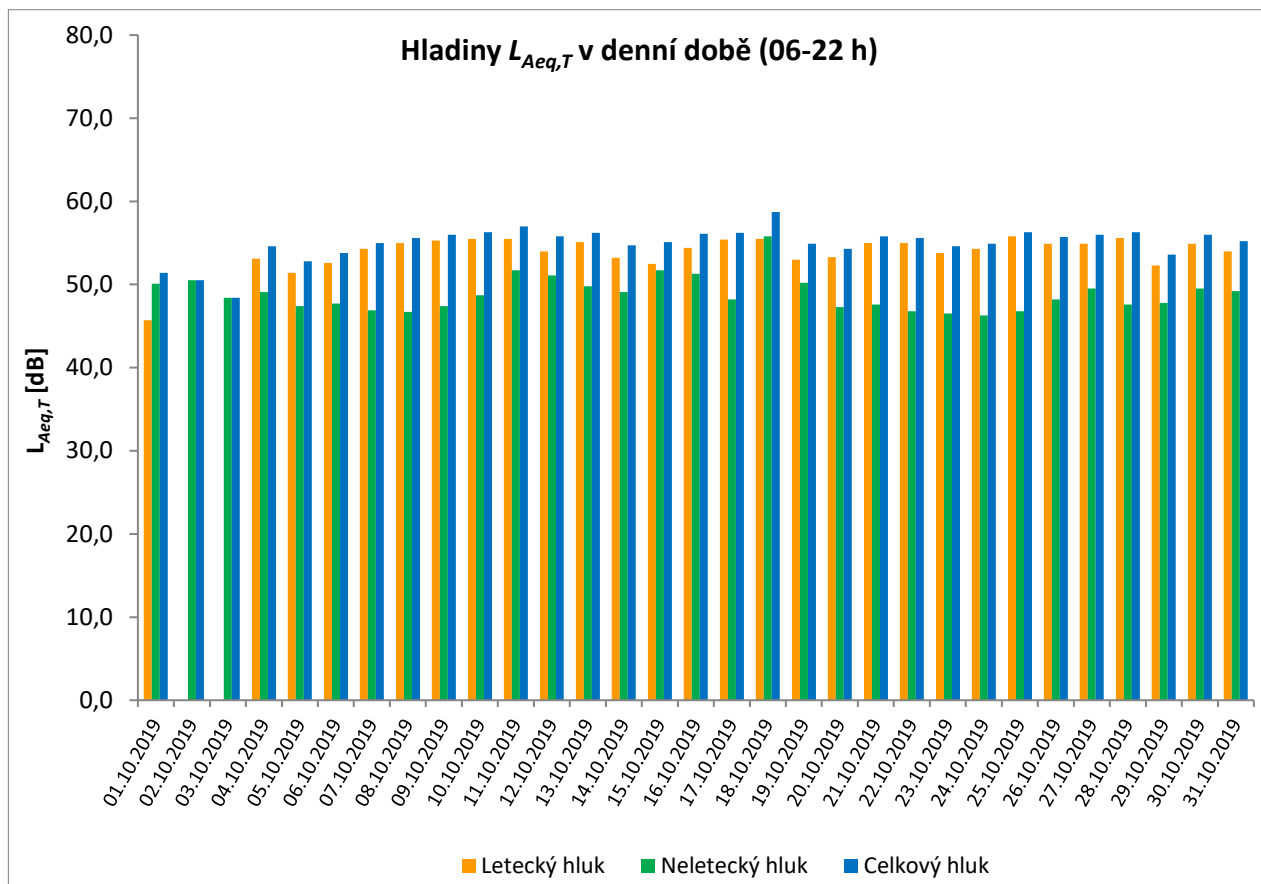
Denní ekvivalentní hladiny akustického tlaku $L_{Aeq,T}$ v denní a noční době

MP03 Unhošť říjen 2019

	Celkový hluk [dB]		Letecký hluk [dB]		Neletecký hluk [dB]	
	$L_{Aeq,T}$ DEN	$L_{Aeq,T}$ NOC	$L_{Aeq,T}$ DEN	$L_{Aeq,T}$ NOC	$L_{Aeq,T}$ DEN	$L_{Aeq,T}$ NOC
01.10.2019	51,4	51,3	45,7	48,0	50,1	48,5
02.10.2019	50,5	40,6			50,5	40,6
03.10.2019	48,4	41,8		36,4	48,4	40,3
04.10.2019	54,6	48,5	53,1	47,7	49,1	41,2
05.10.2019	52,8	51,2	51,4	50,4	47,4	43,2
06.10.2019	53,8	50,1	52,6	49,7	47,7	39,9
07.10.2019	55,0	48,9	54,3	48,4	46,9	39,9
08.10.2019	55,6	50,0	55,0	48,5	46,7	44,6
09.10.2019	56,0	51,7	55,3	50,6	47,4	45,0
10.10.2019	56,3	50,0	55,5**	48,8**	48,7	44,0
11.10.2019	57,0	49,4	55,5	49,1	51,7	37,7
12.10.2019	55,8	48,7	54,0	48,1	51,1	39,3
13.10.2019	56,2	49,9	55,1	49,6	49,8	36,9
14.10.2019	54,7	49,2	53,2	48,1	49,1	42,8
15.10.2019	55,1	49,4	52,5	49,1	51,7	37,3
16.10.2019	56,1	50,4	54,4**	49,8	51,3	41,8
17.10.2019	56,2	50,5	55,4	49,7	48,2	42,4
18.10.2019	58,7	49,6	55,5	49,3	55,8	37,8
19.10.2019	54,9	49,5	53,0	49,2	50,2	37,9
20.10.2019	54,3	51,6	53,3	51,3	47,3	39,0
21.10.2019	55,8	50,2	55,0	49,9	47,6	38,8
22.10.2019	55,6	49,7	55,0	49,3	46,8	39,5
23.10.2019	54,6	50,2	53,8	49,4	46,5	42,2
24.10.2019	54,9	51,3	54,3	50,8	46,3	41,0
25.10.2019	56,3	50,5	55,8	50,1	46,8	40,0
26.10.2019	55,7	48,8	54,9	48,5	48,2	36,4
27.10.2019	56,0	49,3	54,9	48,7	49,5	40,3
28.10.2019	56,3	50,3	55,6	50,0	47,6	39,5
29.10.2019	53,6	50,4	52,3	50,0	47,8	40,2
30.10.2019	56,0	49,1	54,9	48,6	49,5	39,2
31.10.2019	55,2	46,5	54,0	45,8	49,2	37,6
Měsíční průměr	55,3	49,7	54,0	49,0	49,4	41,5

* Použitelnost dat < 50%

** Jedna či více událostí změřené při rychlosti větru nad 5 m/s, nezahrnuté do vyhodnocení



Denní ekvivalentní hladiny akustického tlaku $L_{Aeq,T}$ v denní a noční době

MP04 Pavlov

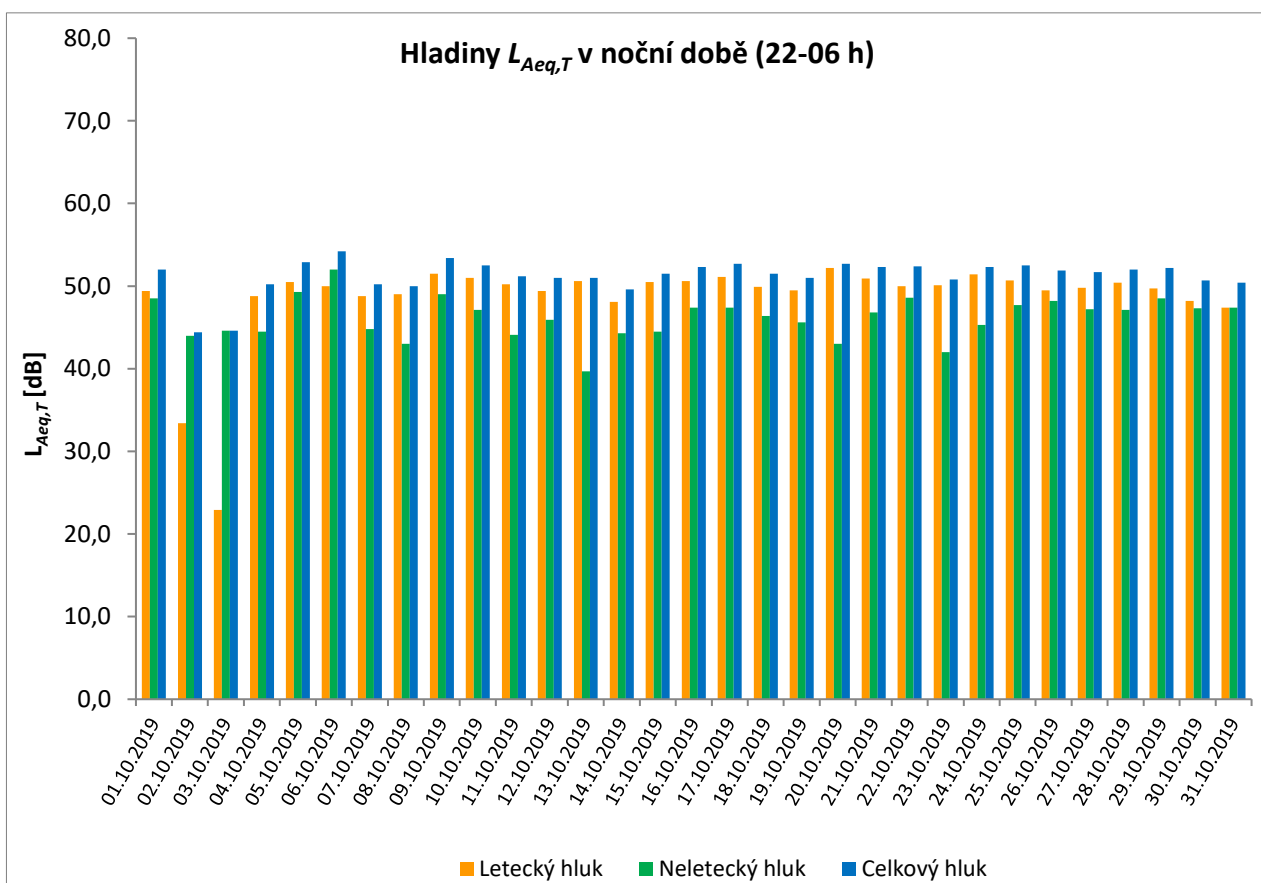
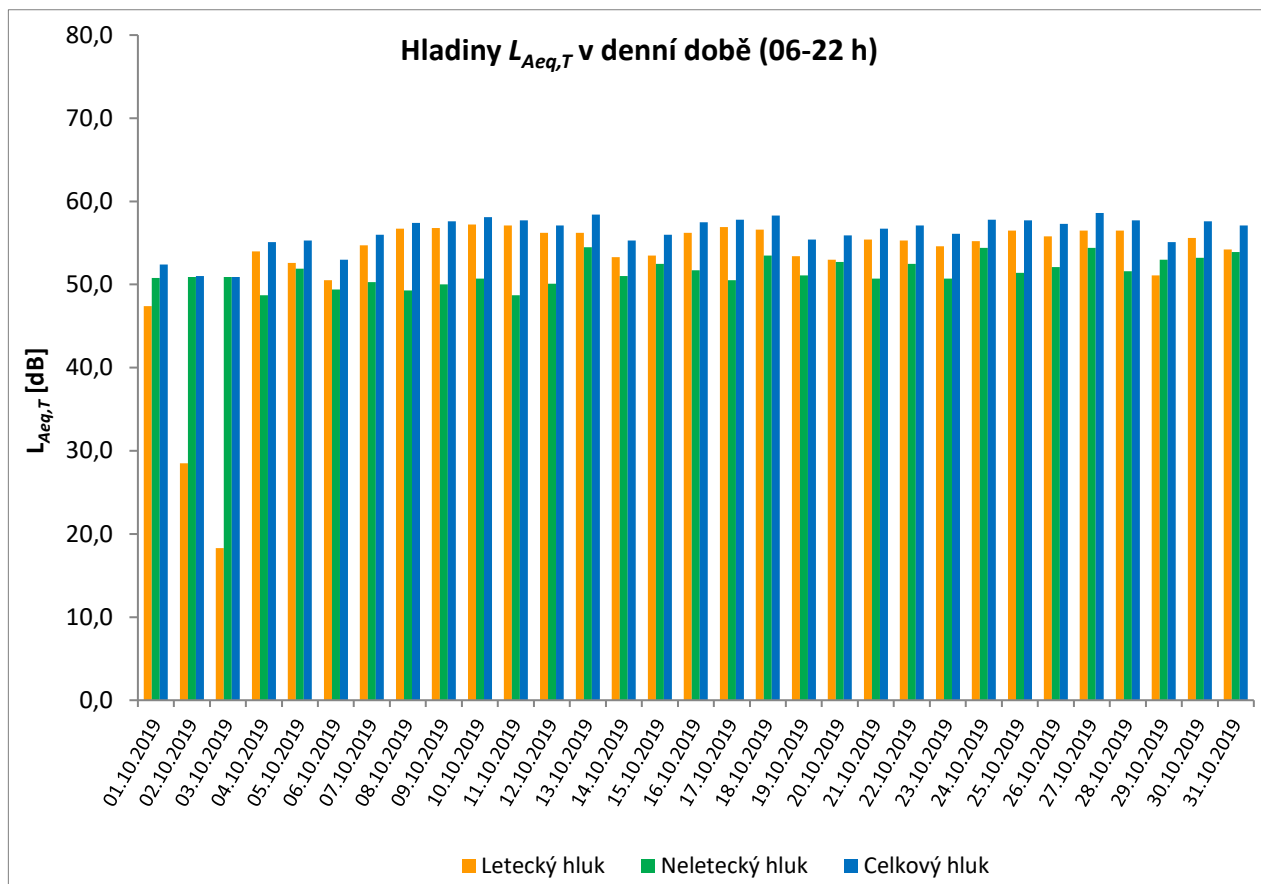
říjen 2019



	Celkový hluk [dB]		Letecký hluk [dB]		Neletecký hluk [dB]	
	$L_{Aeq,T}$ DEN	$L_{Aeq,T}$ NOC	$L_{Aeq,T}$ DEN	$L_{Aeq,T}$ NOC	$L_{Aeq,T}$ DEN	$L_{Aeq,T}$ NOC
01.10.2019	52,4	52,0	47,4	49,4	50,8	48,5
02.10.2019	51,0	44,4	28,5	33,4	50,9	44,0
03.10.2019	50,9	44,6	18,3	22,9	50,9	44,6
04.10.2019	55,1	50,2	54,0	48,8	48,7	44,5
05.10.2019	55,3	52,9	52,6	50,5	51,9	49,3
06.10.2019	53,0	54,2	50,5	50,0	49,4	52,0
07.10.2019	56,0	50,2	54,7	48,8	50,3	44,8
08.10.2019	57,4	50,0	56,7	49,0	49,3	43,0
09.10.2019	57,6	53,4	56,8	51,5	50,0	49,0
10.10.2019	58,1	52,5	57,2**	51,0	50,7	47,1
11.10.2019	57,7	51,2	57,1	50,2	48,7	44,1
12.10.2019	57,1	51,0	56,2	49,4	50,1	45,9
13.10.2019	58,4	51,0	56,2	50,6	54,5	39,7
14.10.2019	55,3	49,6	53,3	48,1	51,0	44,3
15.10.2019	56,0	51,5	53,5	50,5	52,5	44,5
16.10.2019	57,5	52,3	56,2	50,6	51,7	47,4
17.10.2019	57,8	52,7	56,9	51,1	50,5	47,4
18.10.2019	58,3	51,5	56,6	49,9	53,5	46,4
19.10.2019	55,4	51,0	53,4	49,5	51,1	45,6
20.10.2019	55,9	52,7	53,0	52,2	52,7	43,0
21.10.2019	56,7	52,3	55,4	50,9	50,7	46,8
22.10.2019	57,1	52,4	55,3	50,0	52,5	48,6
23.10.2019	56,1	50,8	54,6	50,1	50,7	42,0
24.10.2019	57,8	52,3	55,2	51,4	54,4	45,3
25.10.2019	57,7	52,5	56,5	50,7	51,4	47,7
26.10.2019	57,3	51,9	55,8	49,5	52,1	48,2
27.10.2019	58,6	51,7	56,5	49,8	54,4	47,2
28.10.2019	57,7	52,0	56,5	50,4	51,6	47,1
29.10.2019	55,1	52,2	51,1	49,7	53,0	48,5
30.10.2019	57,6	50,7	55,6	48,2	53,2	47,3
31.10.2019	57,1	50,4	54,2	47,4	53,9	47,4
Měsíční průměr	56,7	51,6	55,0	49,8	51,8	46,8

* Použitelnost dat < 50%

** Jedna či více událostí změřené při rychlosti větru nad 5 m/s, nezahrnutý do vyhodnocení



Denní ekvivalentní hladiny akustického tlaku $L_{Aeq,T}$ v denní a noční době

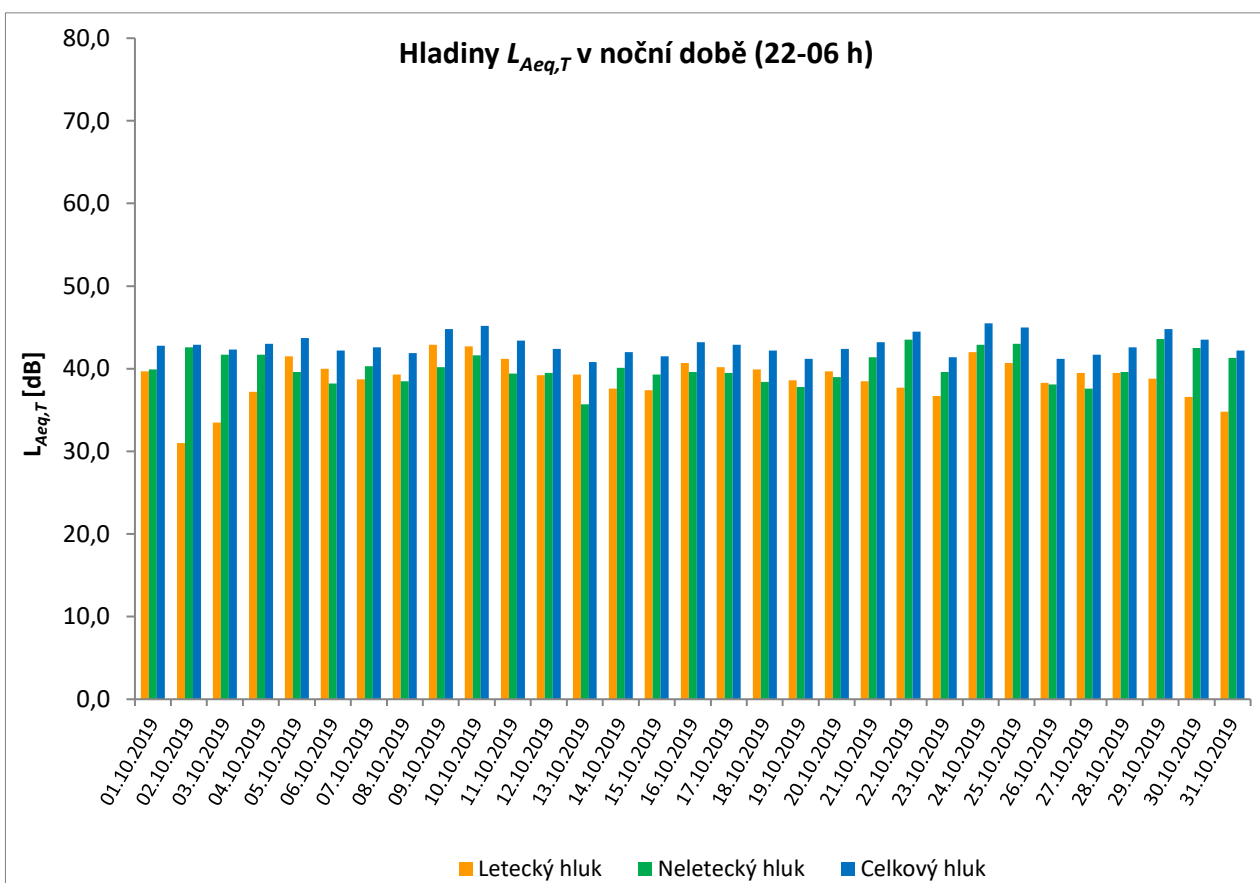
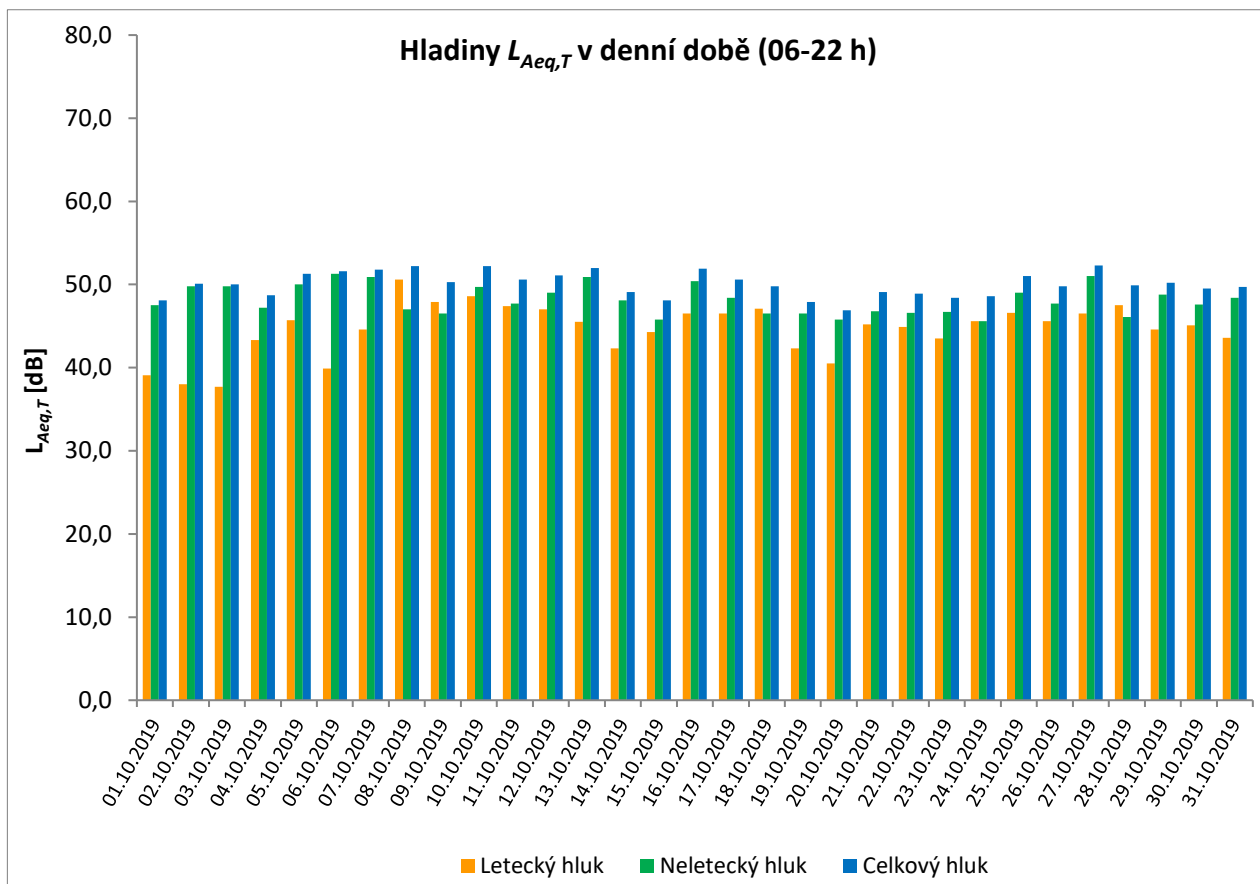
MP05 Hostivice

říjen 2019

	Celkový hluk [dB]		Letecký hluk [dB]		Neletecký hluk [dB]	
	$L_{Aeq,T}$ DEN	$L_{Aeq,T}$ NOC	$L_{Aeq,T}$ DEN	$L_{Aeq,T}$ NOC	$L_{Aeq,T}$ DEN	$L_{Aeq,T}$ NOC
01.10.2019	48,1	42,8	39,1	39,7	47,5	39,9
02.10.2019	50,1	42,9	38,0	31,0	49,8	42,6
03.10.2019	50,0	42,3	37,7	33,5	49,8	41,7
04.10.2019	48,7	43,0	43,3	37,2	47,2	41,7
05.10.2019	51,3	43,7	45,7	41,5	50,0	39,6
06.10.2019	51,6	42,2	39,9	40,0	51,3	38,2
07.10.2019	51,8	42,6	44,6	38,7	50,9	40,3
08.10.2019	52,2	41,9	50,6	39,3	47,0	38,5
09.10.2019	50,3	44,8	47,9	42,9	46,5	40,2
10.10.2019	52,2	45,2	48,6**	42,7	49,7	41,6
11.10.2019	50,6	43,4	47,4	41,2	47,7	39,4
12.10.2019	51,1	42,4	47,0	39,2	49,0	39,5
13.10.2019	52,0	40,8	45,5	39,3	50,9	35,7
14.10.2019	49,1	42,0	42,3	37,6	48,1	40,1
15.10.2019	48,1	41,5	44,3	37,4	45,8	39,3
16.10.2019	51,9	43,2	46,5**	40,7	50,4	39,6
17.10.2019	50,6	42,9	46,5	40,2	48,4	39,5
18.10.2019	49,8	42,2	47,1	39,9	46,5	38,4
19.10.2019	47,9	41,2	42,3	38,6	46,5	37,8
20.10.2019	46,9	42,4	40,5	39,7	45,8	39,0
21.10.2019	49,1	43,2	45,2	38,5	46,8	41,4
22.10.2019	48,9	44,5	44,9	37,7	46,6	43,5
23.10.2019	48,4	41,4	43,5	36,7	46,7	39,6
24.10.2019	48,6	45,5	45,6	42,0	45,6	42,9
25.10.2019	51,0	45,0	46,6	40,7	49,0	43,0
26.10.2019	49,8	41,2	45,6	38,3	47,7	38,1
27.10.2019	52,3	41,7	46,5	39,5	51,0	37,6
28.10.2019	49,9	42,6	47,5	39,5	46,1	39,6
29.10.2019	50,2	44,8	44,6	38,8	48,8	43,6
30.10.2019	49,5	43,5	45,1	36,6	47,6	42,5
31.10.2019	49,7	42,2	43,6	34,8	48,4	41,3
Měsíční průměr	50,3	43,1	45,5	39,4	48,5	40,6

* Použitelnost dat < 50%

** Jedna či více událostí změřené při rychlosti větru nad 5 m/s, nezahrnuté do vyhodnocení



Denní ekvivalentní hladiny akustického tlaku $L_{Aeq,T}$ v denní a noční době

MP06 Dobrovíz

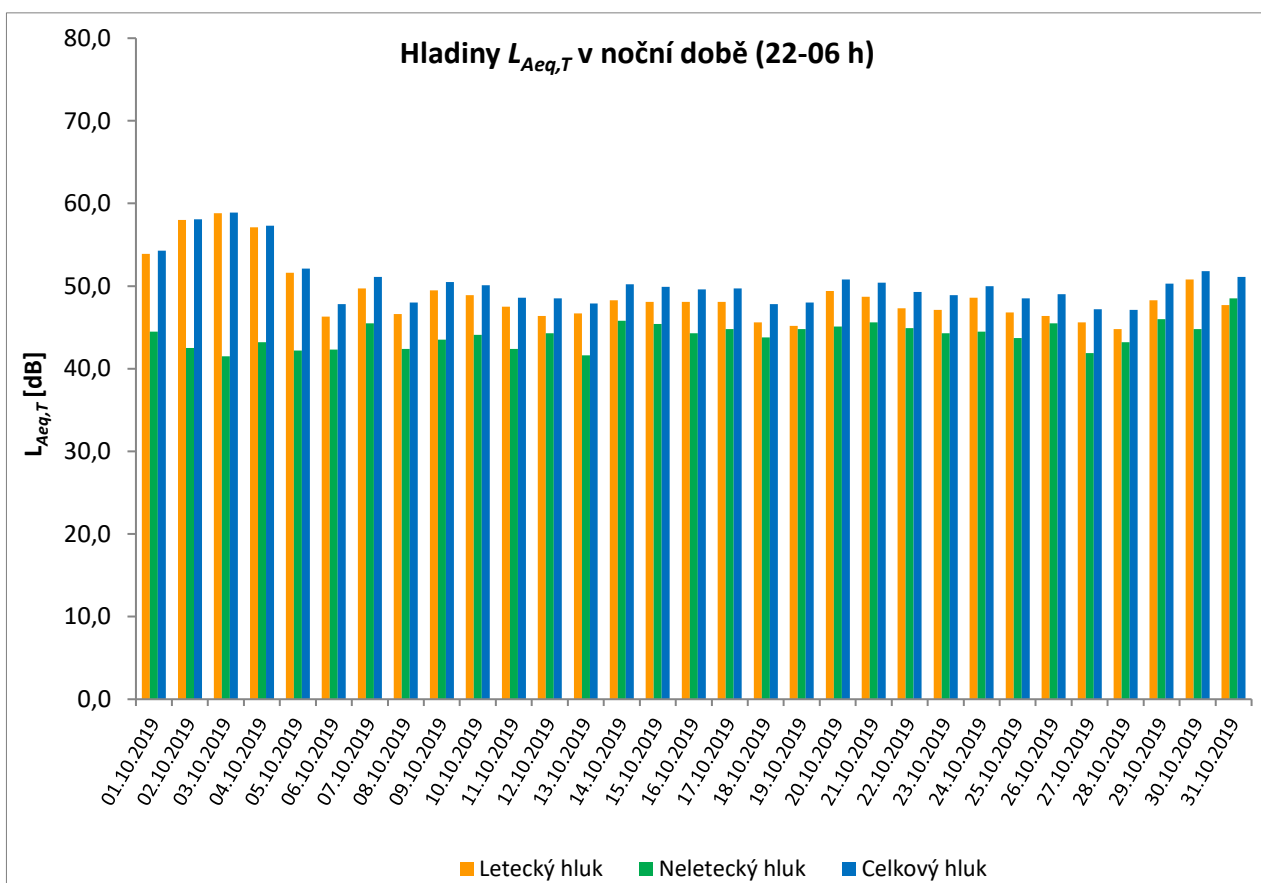
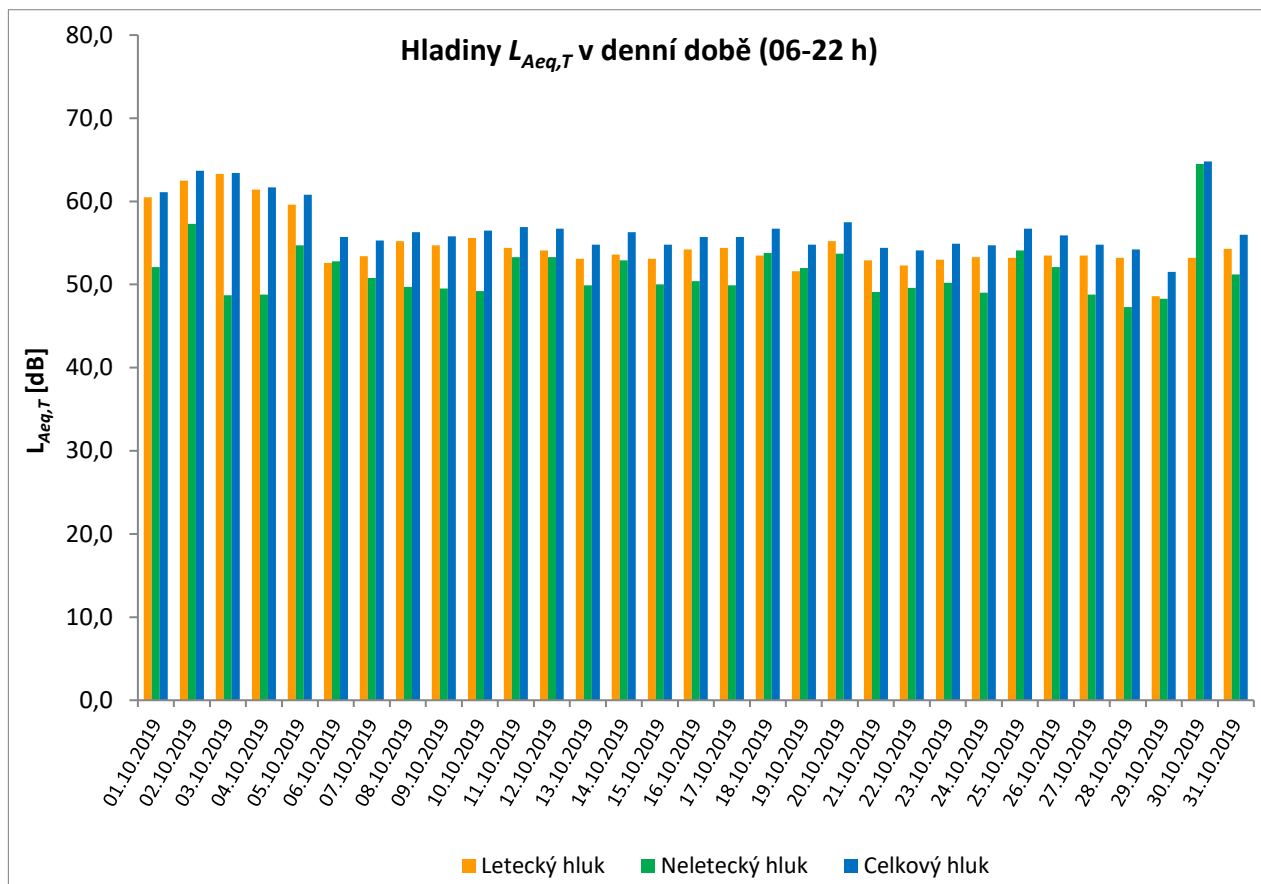
říjen 2019



	Celkový hluk [dB]		Letecký hluk [dB]		Neletecký hluk [dB]	
	$L_{Aeq,T}$ DEN	$L_{Aeq,T}$ NOC	$L_{Aeq,T}$ DEN	$L_{Aeq,T}$ NOC	$L_{Aeq,T}$ DEN	$L_{Aeq,T}$ NOC
01.10.2019	61,1	54,3	60,5	53,9	52,1	44,5
02.10.2019	63,7	58,1	62,5**	58,0	57,3	42,5
03.10.2019	63,4	58,9	63,3	58,8	48,7	41,5
04.10.2019	61,7	57,3	61,4	57,1	48,8	43,2
05.10.2019	60,8	52,1	59,6	51,6	54,7	42,2
06.10.2019	55,7	47,8	52,6	46,3	52,8	42,3
07.10.2019	55,3	51,1	53,4	49,7	50,8	45,5
08.10.2019	56,3	48,0	55,2	46,6	49,7	42,4
09.10.2019	55,8	50,5	54,7	49,5	49,5	43,5
10.10.2019	56,5	50,1	55,6**	48,9**	49,2	44,1
11.10.2019	56,9	48,6	54,4**	47,5	53,3	42,4
12.10.2019	56,7	48,5	54,1	46,4	53,3	44,3
13.10.2019	54,8	47,9	53,1	46,7	49,9	41,6
14.10.2019	56,3	50,2	53,6	48,3	52,9	45,8
15.10.2019	54,8	49,9	53,1	48,1	50,0	45,4
16.10.2019	55,7	49,6	54,2**	48,1	50,4	44,3
17.10.2019	55,7	49,7	54,4	48,1	49,9	44,8
18.10.2019	56,7	47,8	53,5	45,6	53,8	43,8
19.10.2019	54,8	48,0	51,6	45,2	52,0	44,8
20.10.2019	57,5	50,8	55,2	49,4	53,7	45,1
21.10.2019	54,4	50,4	52,9	48,7	49,1	45,6
22.10.2019	54,1	49,3	52,3	47,3	49,6	44,9
23.10.2019	54,9	48,9	53,0	47,1	50,2	44,3
24.10.2019	54,7	50,0	53,3	48,6	49,0	44,5
25.10.2019	56,7	48,5	53,2	46,8	54,1	43,7
26.10.2019	55,9	49,0	53,5	46,4	52,1	45,5
27.10.2019	54,8	47,2	53,5	45,6	48,8	41,9
28.10.2019	54,2	47,1	53,2	44,8	47,3	43,2
29.10.2019	51,5	50,3	48,6	48,3	48,3	46,0
30.10.2019	64,8	51,8	53,2	50,8	64,5	44,8
31.10.2019	56,0	51,1	54,3	47,7	51,2	48,5
Měsíční průměr	58,2	51,8	56,3	50,9	53,7	44,4

* Použitelnost dat < 50%

** Jedna či více událostí změřené při rychlosti větru nad 5 m/s, nezahrnutý do vyhodnocení



Denní ekvivalentní hladiny akustického tlaku $L_{Aeq,T}$ v denní a noční době

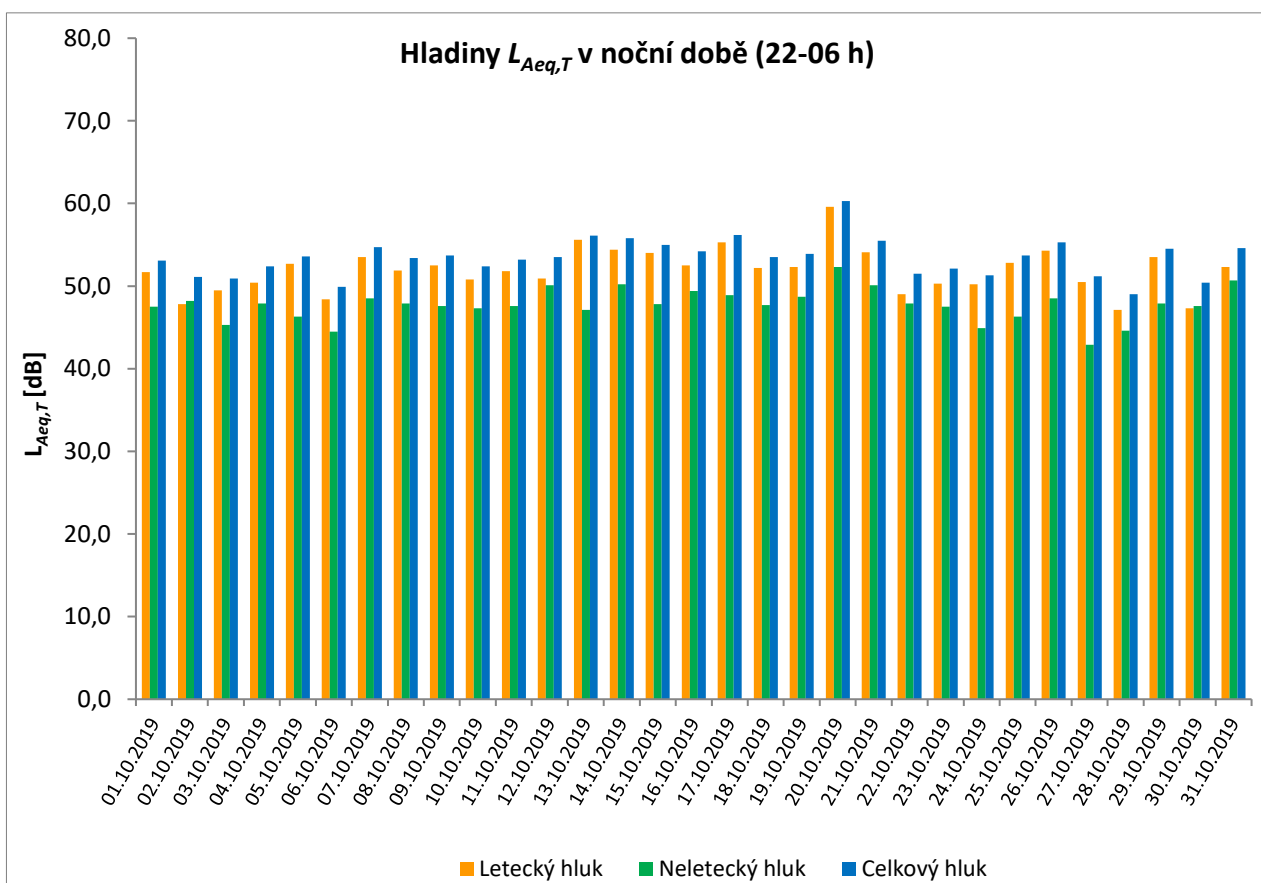
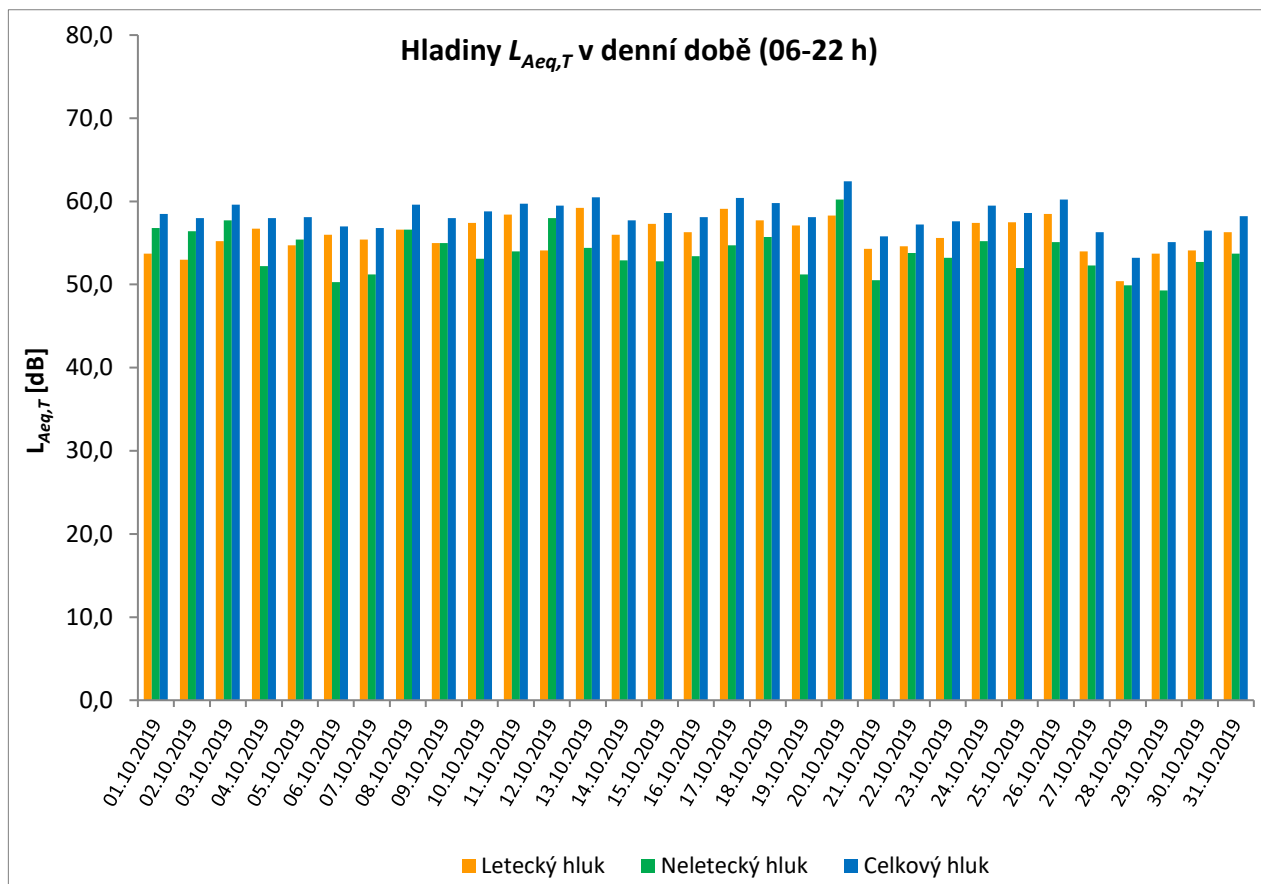
MP07 Kněževés

říjen 2019

	Celkový hluk [dB]		Letecký hluk [dB]		Neletecký hluk [dB]	
	$L_{Aeq,T}$ DEN	$L_{Aeq,T}$ NOC	$L_{Aeq,T}$ DEN	$L_{Aeq,T}$ NOC	$L_{Aeq,T}$ DEN	$L_{Aeq,T}$ NOC
01.10.2019	58,5	53,1	53,7	51,7	56,8	47,5
02.10.2019	58,0	51,1	53,0**	47,8	56,4	48,2
03.10.2019	59,6	50,9	55,2	49,5	57,7	45,3
04.10.2019	58,0	52,4	56,7	50,4	52,2	47,9
05.10.2019	58,1	53,6	54,7	52,7	55,4	46,3
06.10.2019	57,0	49,9	56,0	48,4	50,3	44,5
07.10.2019	56,8	54,7	55,4	53,5	51,2	48,5
08.10.2019	59,6	53,4	56,6	51,9	56,6	47,9
09.10.2019	58,0	53,7	55,0	52,5	55,0	47,6
10.10.2019	58,8	52,4	57,4**	50,8	53,1	47,3
11.10.2019	59,7	53,2	58,4	51,8	54,0	47,6
12.10.2019	59,5	53,5	54,1	50,9	58,0	50,1
13.10.2019	60,5	56,1	59,2	55,6	54,4	47,1
14.10.2019	57,7	55,8	56,0**	54,4	52,9	50,2
15.10.2019	58,6	55,0	57,3	54,0	52,8	47,8
16.10.2019	58,1	54,2	56,3**	52,5**	53,4	49,4
17.10.2019	60,4	56,2	59,1	55,3	54,7	48,9
18.10.2019	59,8	53,5	57,7**	52,2	55,7	47,7
19.10.2019	58,1	53,9	57,1	52,3	51,2	48,7
20.10.2019	62,4	60,3	58,3	59,6	60,2	52,3
21.10.2019	55,8	55,5	54,3	54,1	50,5	50,1
22.10.2019	57,2	51,5	54,6	49,0	53,8	47,9
23.10.2019	57,6	52,1	55,6	50,3	53,2	47,5
24.10.2019	59,5	51,3	57,4	50,2	55,2	44,9
25.10.2019	58,6	53,7	57,5	52,8	52,0	46,3
26.10.2019	60,2	55,3	58,5	54,3	55,1	48,5
27.10.2019	56,3	51,2	54,0**	50,5	52,3	42,9
28.10.2019	53,2	49,0	50,4	47,1	49,9	44,6
29.10.2019	55,1	54,5	53,7	53,5	49,3	47,9
30.10.2019	56,5	50,4	54,1	47,3	52,7	47,6
31.10.2019	58,2	54,6	56,3	52,3	53,7	50,7
Měsíční průměr	58,6	54,1	56,3	52,8	54,6	48,1

* Použitelnost dat < 50%

** Jedna či více událostí změřené při rychlosti větru nad 5 m/s, nezahrnutý do vyhodnocení



Denní ekvivalentní hladiny akustického tlaku $L_{Aeq,T}$ v denní a noční době

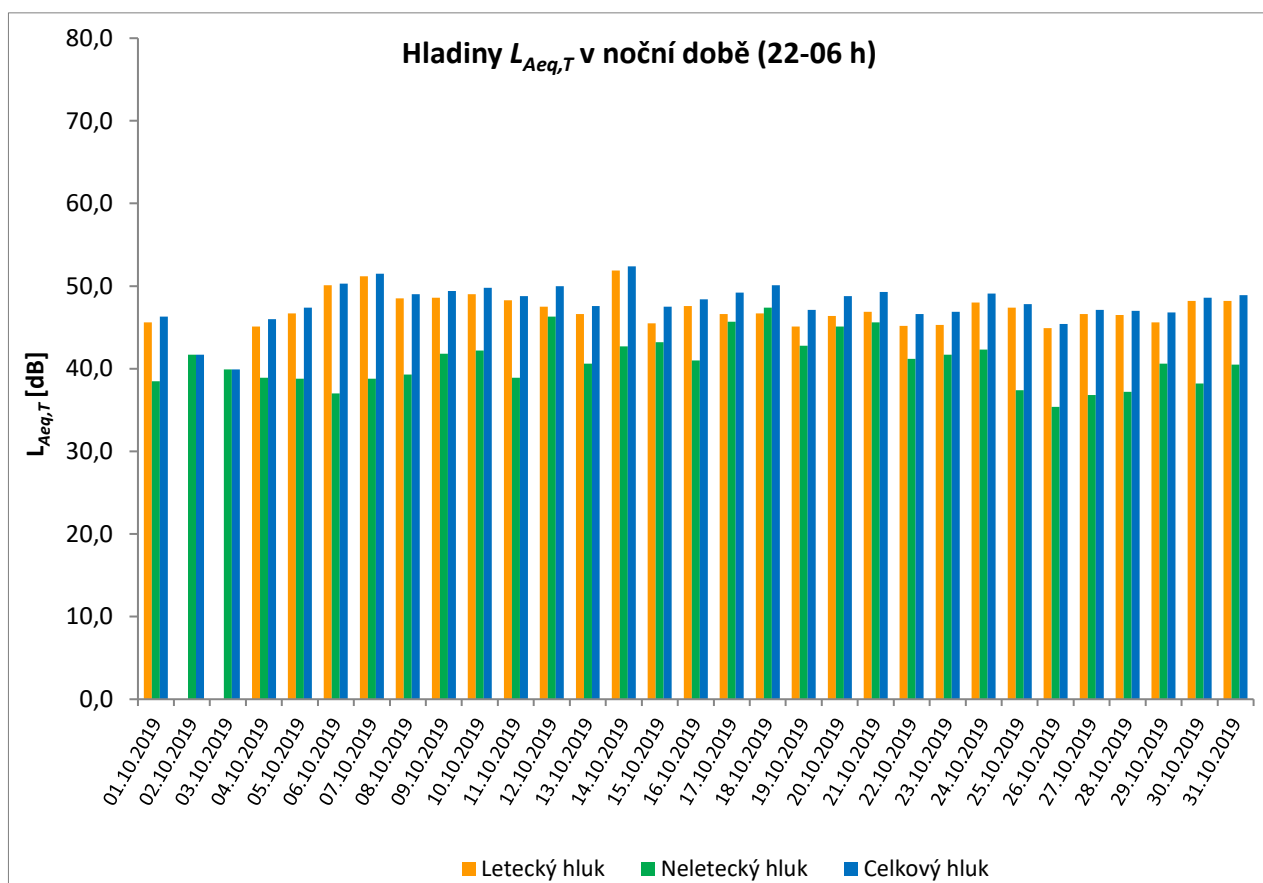
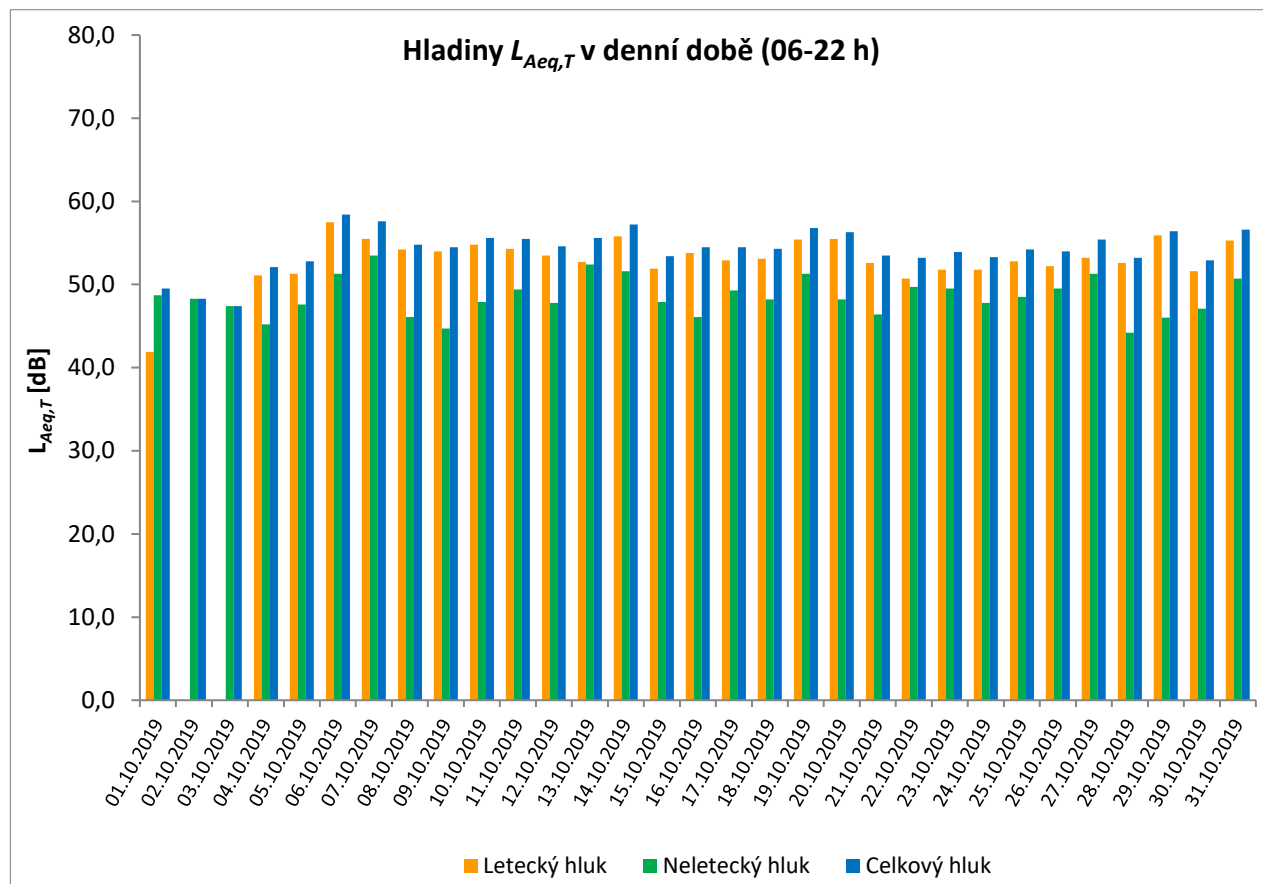
MP08 Horoměřice střed

říjen 2019

	Celkový hluk [dB]		Letecký hluk [dB]		Neletecký hluk [dB]	
	$L_{Aeq,T}$ DEN	$L_{Aeq,T}$ NOC	$L_{Aeq,T}$ DEN	$L_{Aeq,T}$ NOC	$L_{Aeq,T}$ DEN	$L_{Aeq,T}$ NOC
01.10.2019	49,5	46,3	41,9	45,6	48,7	38,5
02.10.2019	48,3	41,7			48,3	41,7
03.10.2019	47,4	39,9			47,4	39,9
04.10.2019	52,1	46,0	51,1	45,1	45,2	38,9
05.10.2019	52,8	47,4	51,3	46,7	47,6	38,8
06.10.2019	58,4	50,3	57,5	50,1	51,3	37,0
07.10.2019	57,6	51,5	55,5	51,2	53,5	38,8
08.10.2019	54,8	49,0	54,2	48,5	46,1	39,3
09.10.2019	54,5	49,4	54,0	48,6	44,7	41,8
10.10.2019	55,6	49,8	54,8**	49,0	47,9	42,2
11.10.2019	55,5	48,8	54,3	48,3	49,4	38,9
12.10.2019	54,6	50,0	53,5	47,5	47,8	46,3
13.10.2019	55,6	47,6	52,7	46,6	52,4	40,6
14.10.2019	57,2	52,4	55,8	51,9	51,6	42,7
15.10.2019	53,4	47,5	51,9	45,5	47,9	43,2
16.10.2019	54,5	48,4	53,8	47,6	46,1	41,0
17.10.2019	54,5	49,2	52,9	46,6	49,3	45,7
18.10.2019	54,3	50,1	53,1	46,7	48,2	47,4
19.10.2019	56,8	47,1	55,4	45,1	51,3	42,8
20.10.2019	56,3	48,8	55,5	46,4	48,2	45,1
21.10.2019	53,5	49,3	52,6	46,9	46,4	45,6
22.10.2019	53,2	46,6	50,7	45,2	49,7	41,2
23.10.2019	53,9	46,9	51,8	45,3	49,5	41,7
24.10.2019	53,3	49,1	51,8	48,0	47,8	42,3
25.10.2019	54,2	47,8	52,8	47,4	48,5	37,4
26.10.2019	54,0	45,4	52,2	44,9	49,5	35,4
27.10.2019	55,4	47,1	53,2	46,6	51,3	36,8
28.10.2019	53,2	47,0	52,6	46,5	44,2	37,2
29.10.2019	56,4	46,8	55,9	45,6	46,0	40,6
30.10.2019	52,9	48,6	51,6	48,2	47,1	38,2
31.10.2019	56,6	48,9	55,3	48,2	50,7	40,5
Měsíční průměr	54,8	48,4	53,4	47,3	49,1	42,0

* Použitelnost dat < 50%

** Jedna či více událostí změřené při rychlosti větru nad 5 m/s, nezahrnuté do vyhodnocení



Denní ekvivalentní hladiny akustického tlaku $L_{Aeq,T}$ v denní a noční době

MP09 Praha - Přední Kopanina

říjen 2019



	Celkový hluk [dB]		Letecký hluk [dB]		Neletecký hluk [dB]	
	$L_{Aeq,T}$ DEN	$L_{Aeq,T}$ NOC	$L_{Aeq,T}$ DEN	$L_{Aeq,T}$ NOC	$L_{Aeq,T}$ DEN	$L_{Aeq,T}$ NOC
01.10.2019	52,5	48,9	44,0	45,1	51,9	46,6
02.10.2019	52,4	48,5	25,5		52,4	48,5
03.10.2019	52,8	48,1	37,7	38,2	52,7	47,6
04.10.2019	53,2	48,7	50,0	44,5	50,4	46,6
05.10.2019	54,0	49,9	49,4	47,7	52,2	45,8
06.10.2019	61,0	52,6	60,8	52,4	47,8	39,6
07.10.2019	58,3	54,4	57,5	54,1	50,4	43,8
08.10.2019	57,6	50,3	52,8	47,3	55,9	47,4
09.10.2019	54,9	50,5	52,5	48,1	51,1	46,8
10.10.2019	55,6	50,1	52,8**	46,8**	52,5	47,4
11.10.2019	55,9	51,0	53,6	47,8	52,0	48,1
12.10.2019	54,4	49,6	51,8	47,0	51,0	46,3
13.10.2019	53,9	49,5	51,8	46,7	49,7	46,1
14.10.2019	58,8	54,5	58,2	53,8	49,9	45,7
15.10.2019	53,1	45,3	50,1	42,4	50,1	42,2
16.10.2019	54,6	49,4	51,3**	45,7	51,9	46,9
17.10.2019	54,5	50,4	52,4	46,7	50,3	48,0
18.10.2019	54,9	49,0	52,3	45,3	51,4	46,6
19.10.2019	58,8	47,4	57,4	44,6	53,0	44,1
20.10.2019	57,9	49,2	57,6	47,1	47,0	45,0
21.10.2019	53,1	46,7	50,7	43,6	49,3	43,7
22.10.2019	51,5	44,7	48,4	42,2	48,5	41,3
23.10.2019	51,6	46,4	49,1	41,4	48,0	44,7
24.10.2019	53,6	49,8	50,9	47,8	50,3	45,5
25.10.2019	54,3	47,9	51,8	44,8	50,6	44,9
26.10.2019	53,1	47,1	50,5	43,7	49,6	44,3
27.10.2019	53,0	48,0	50,7	46,1	49,1	43,5
28.10.2019	52,1	45,2	50,1	43,2	47,8	40,9
29.10.2019	59,5	44,8	59,1	42,3	48,1	41,3
30.10.2019	53,1	51,5	49,7	49,7	50,5	46,8
31.10.2019	58,3	50,8	57,3	50,0	51,2	43,2
Měsíční průměr	55,7	49,7	54,0	47,6	51,0	45,6

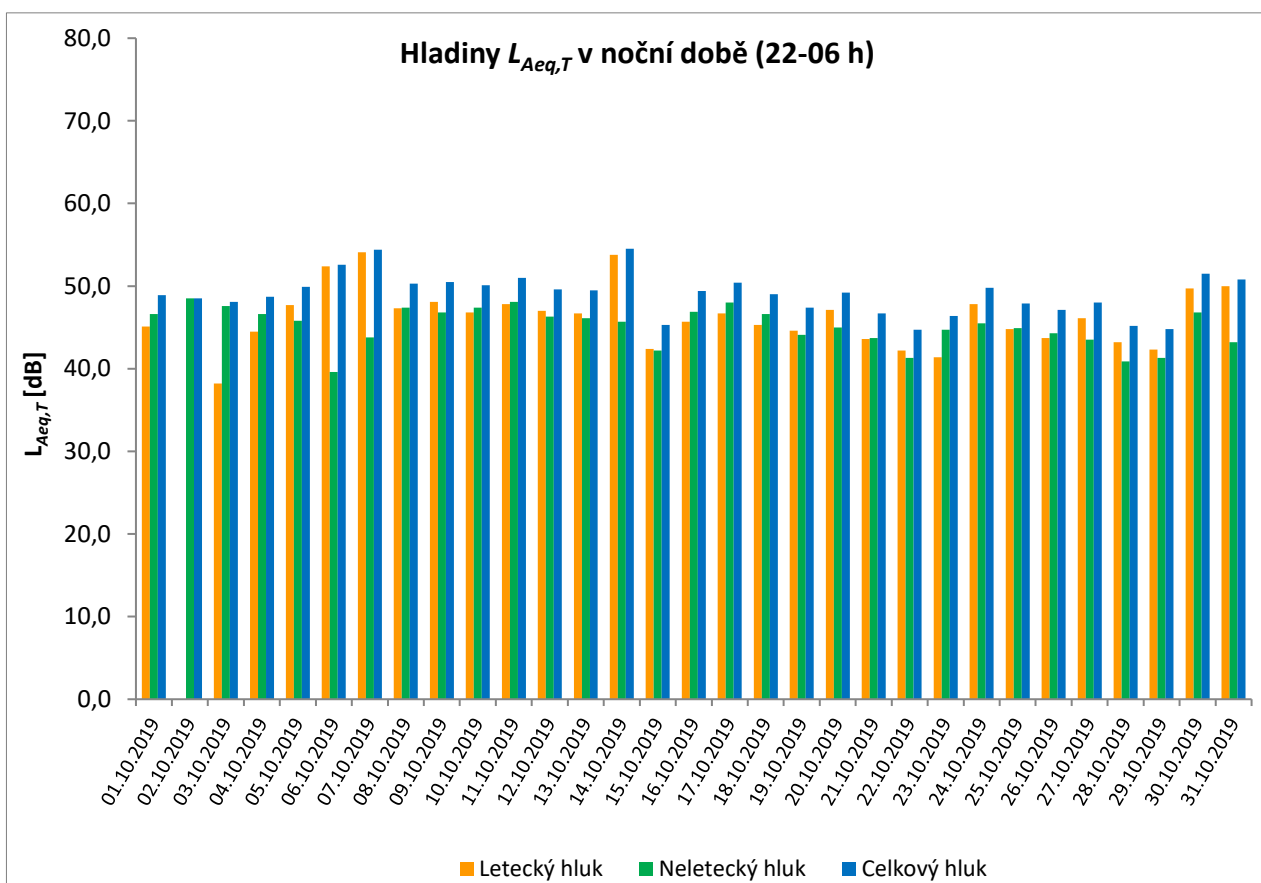
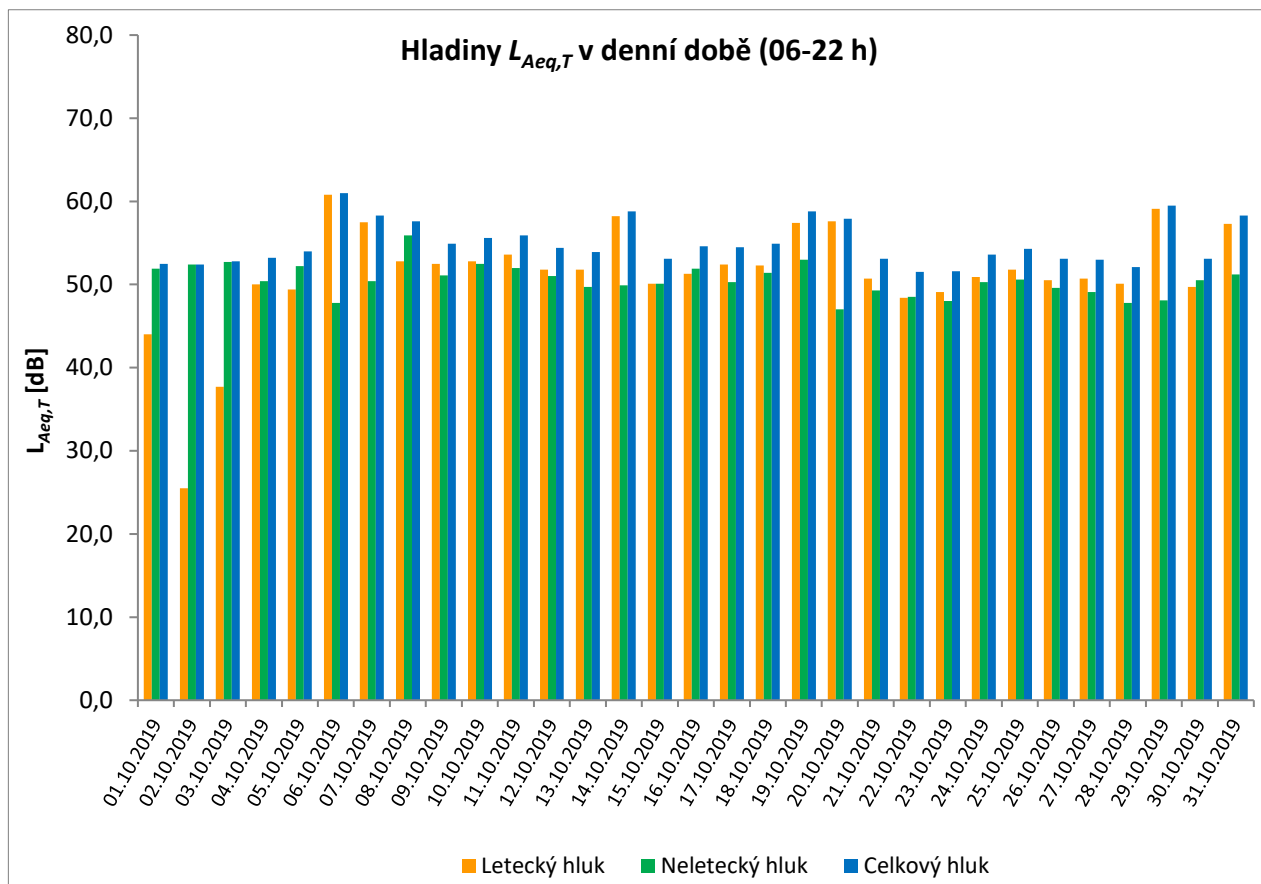
* Použitelnost dat < 50%

** Jedna či více událostí změřené při rychlosti větru nad 5 m/s, nezahrnuté do vyhodnocení

Ekvivalentní hladiny akustického tlaku

MP09 Praha - Přední Kopanina

říjen 2019



Denní ekvivalentní hladiny akustického tlaku $L_{Aeq,T}$ v denní a noční době

MP10 Horoměřice

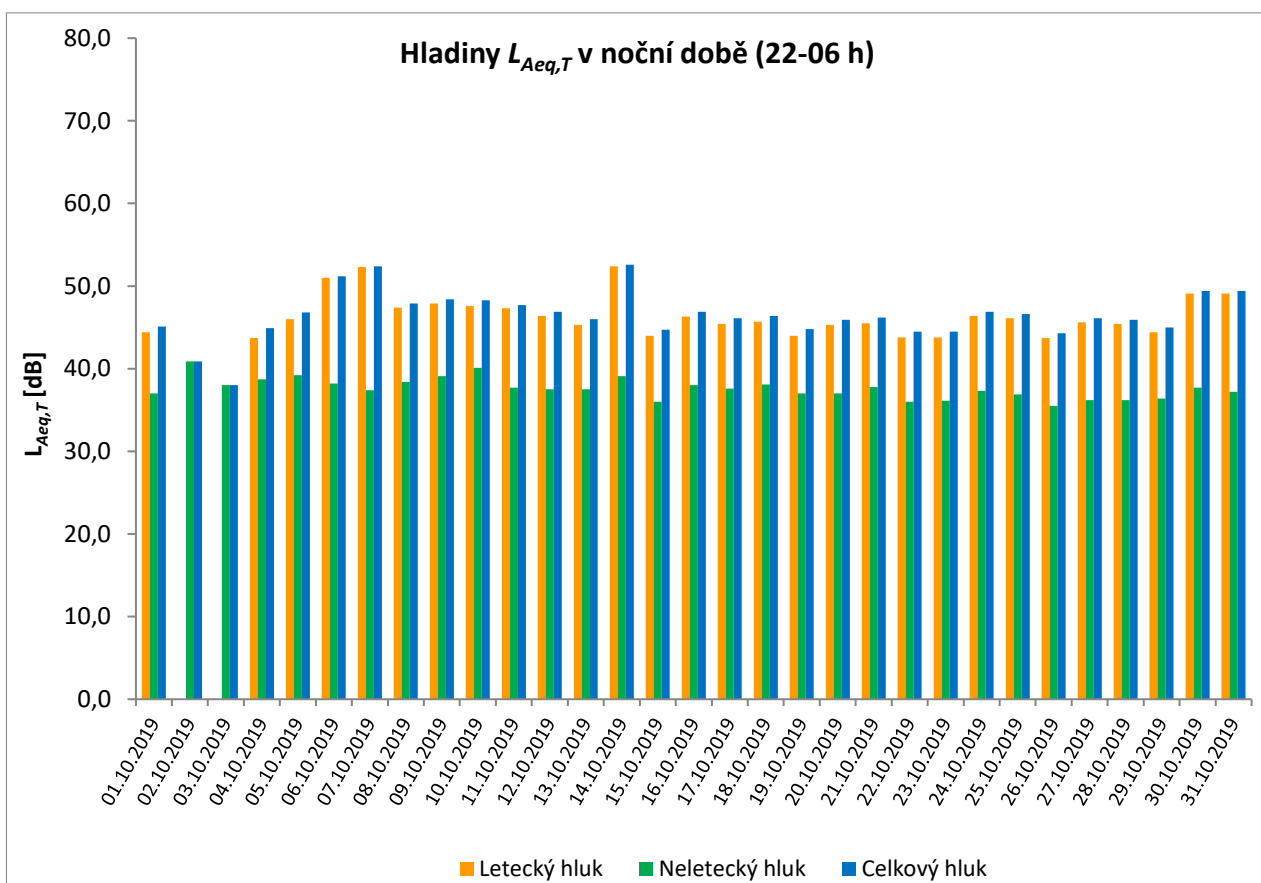
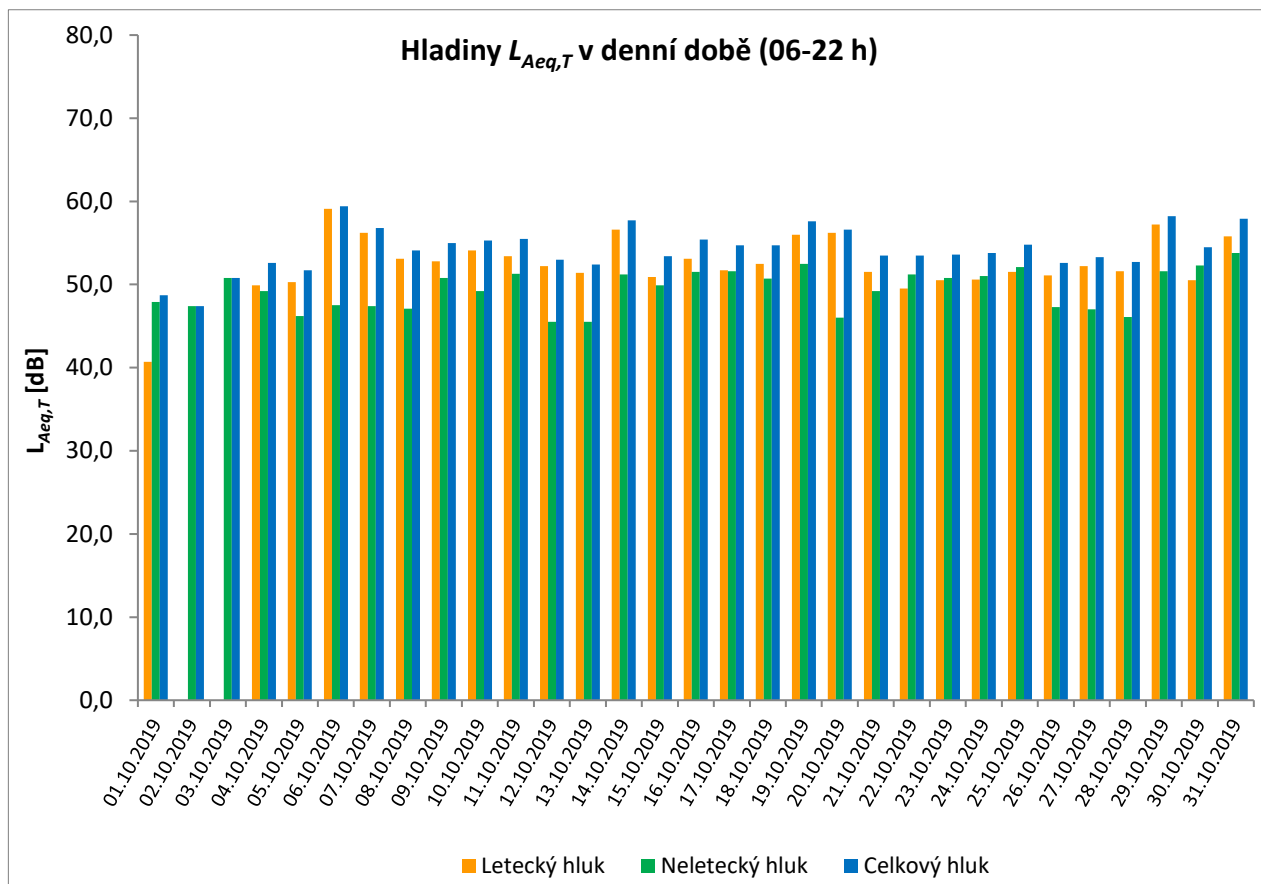
říjen 2019



	Celkový hluk [dB]		Letecký hluk [dB]		Neletecký hluk [dB]	
	$L_{Aeq,T}$ DEN	$L_{Aeq,T}$ NOC	$L_{Aeq,T}$ DEN	$L_{Aeq,T}$ NOC	$L_{Aeq,T}$ DEN	$L_{Aeq,T}$ NOC
01.10.2019	48,7	45,1	40,7	44,4	47,9	37,0
02.10.2019	47,4	40,9			47,4	40,9
03.10.2019	50,8	38,0			50,8	38,0
04.10.2019	52,6	44,9	49,9	43,7	49,2	38,7
05.10.2019	51,7	46,8	50,3	46,0	46,2	39,2
06.10.2019	59,4	51,2	59,1	51,0	47,5	38,2
07.10.2019	56,8	52,4	56,2	52,3	47,4	37,4
08.10.2019	54,1	47,9	53,1	47,4	47,1	38,4
09.10.2019	55,0	48,4	52,8	47,9	50,8	39,1
10.10.2019	55,3	48,3	54,1	47,6	49,2	40,1
11.10.2019	55,5	47,7	53,4	47,3	51,3	37,7
12.10.2019	53,0	46,9	52,2	46,4	45,5	37,5
13.10.2019	52,4	46,0	51,4	45,3	45,5	37,5
14.10.2019	57,7	52,6	56,6	52,4	51,2	39,1
15.10.2019	53,4	44,7	50,9	44,0	49,9	36,0
16.10.2019	55,4	46,9	53,1	46,3	51,5	38,0
17.10.2019	54,7	46,1	51,7	45,4	51,6	37,6
18.10.2019	54,7	46,4	52,5	45,7	50,7	38,1
19.10.2019	57,6	44,8	56,0	44,0	52,5	37,0
20.10.2019	56,6	45,9	56,2	45,3	46,0	37,0
21.10.2019	53,5	46,2	51,5	45,5	49,2	37,8
22.10.2019	53,5	44,5	49,5	43,8	51,2	36,0
23.10.2019	53,6	44,5	50,5	43,8	50,8	36,1
24.10.2019	53,8	46,9	50,6	46,4	51,0	37,3
25.10.2019	54,8	46,6	51,5	46,1	52,1	36,9
26.10.2019	52,6	44,3	51,1	43,7	47,3	35,5
27.10.2019	53,3	46,1	52,2	45,6	47,0	36,2
28.10.2019	52,7	45,9	51,6	45,4	46,1	36,2
29.10.2019	58,2	45,0	57,2	44,4	51,6	36,4
30.10.2019	54,5	49,4	50,5	49,1	52,3	37,7
31.10.2019	57,9	49,4	55,8	49,1	53,8	37,2
Měsíční průměr	55,0	47,4	53,3	46,9	50,0	37,8

* Použitelnost dat < 50%

** Jedna či více událostí změřené při rychlosti větru nad 5 m/s, nezahrnutý do vyhodnocení



Denní ekvivalentní hladiny akustického tlaku $L_{Aeq,T}$ v denní a noční době

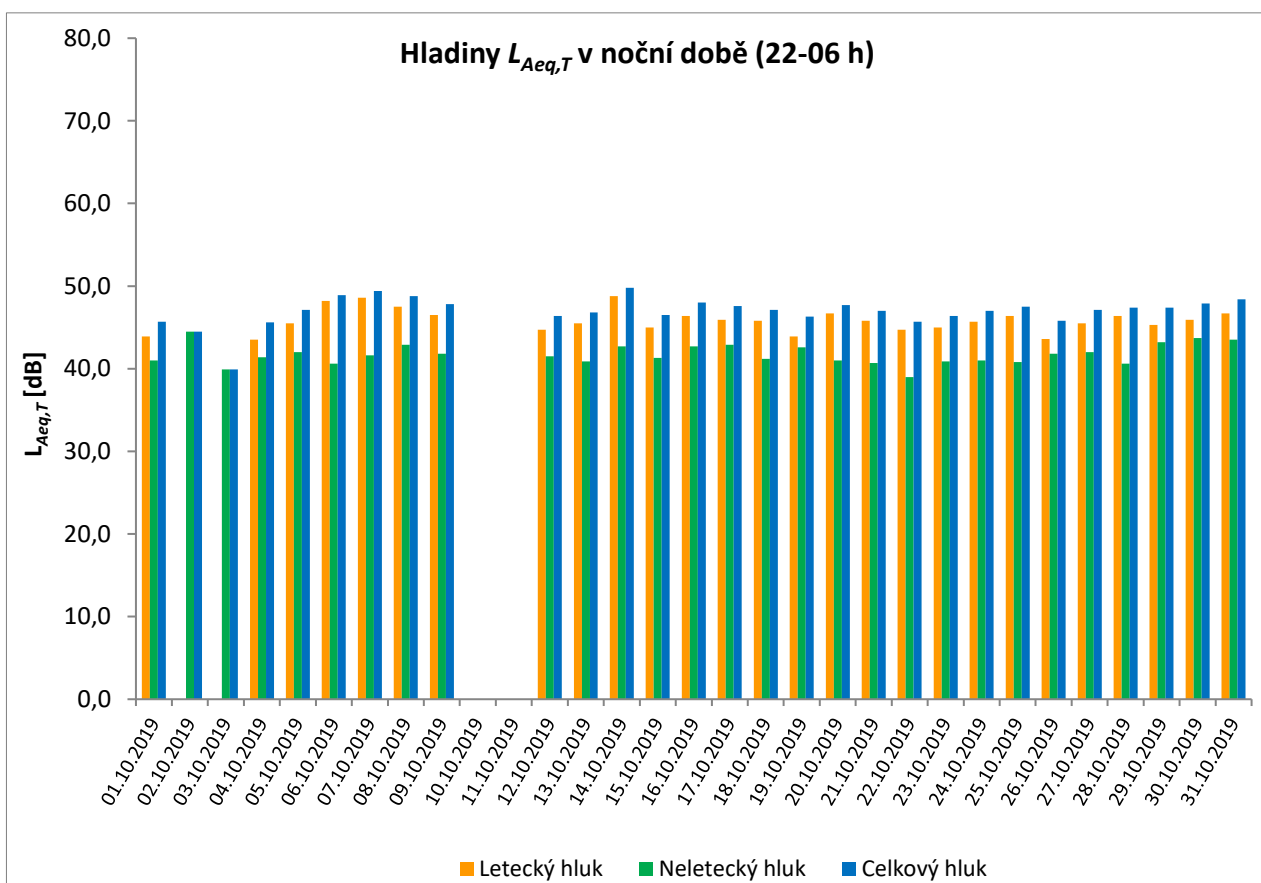
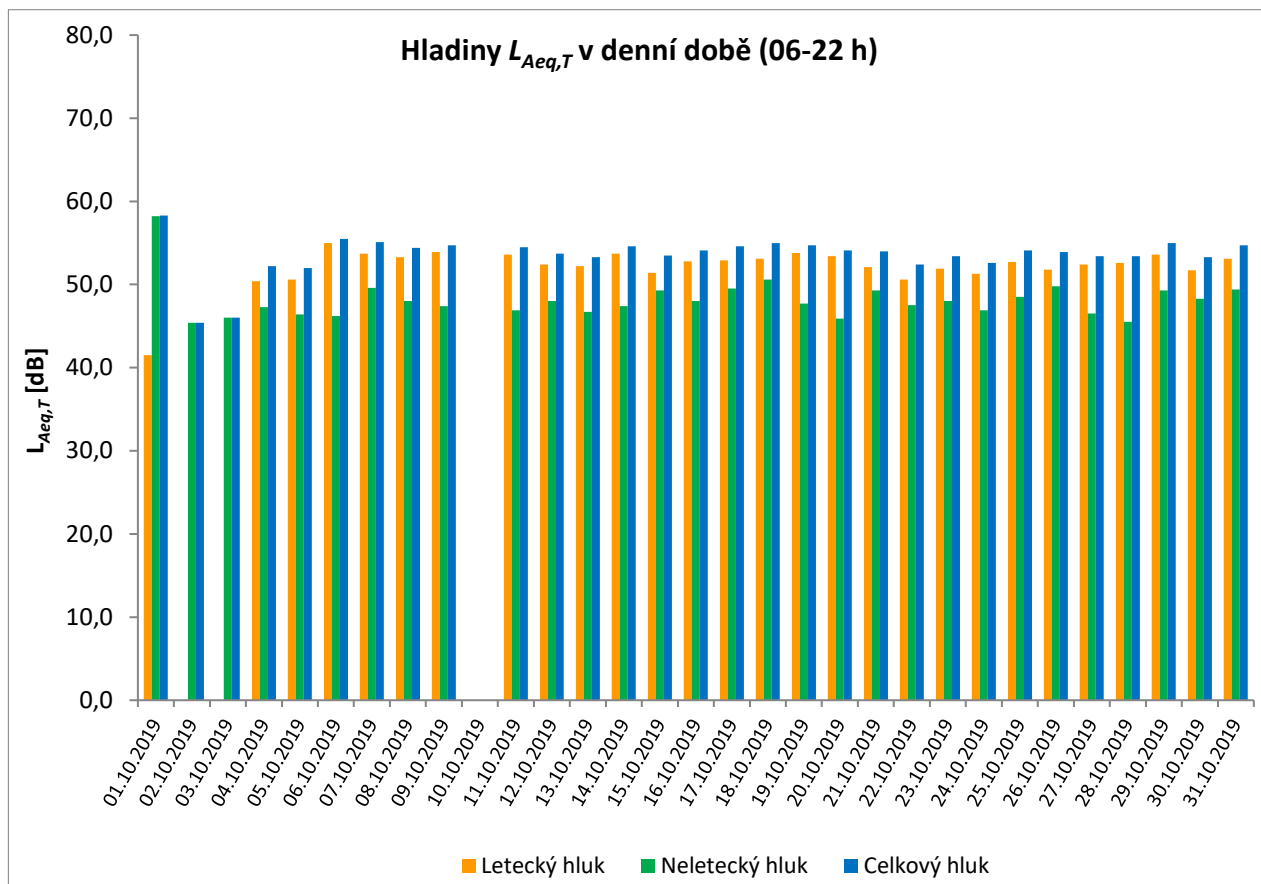
MP11 Roztoky

říjen 2019

	Celkový hluk [dB]		Letecký hluk [dB]		Neletecký hluk [dB]	
	$L_{Aeq,T}$ DEN	$L_{Aeq,T}$ NOC	$L_{Aeq,T}$ DEN	$L_{Aeq,T}$ NOC	$L_{Aeq,T}$ DEN	$L_{Aeq,T}$ NOC
01.10.2019	58,3	45,7	41,5	43,9	58,2	41,0
02.10.2019	45,4	44,5			45,4	44,5
03.10.2019	46,0	39,9			46,0	39,9
04.10.2019	52,2	45,6	50,4	43,5	47,3	41,4
05.10.2019	52,0	47,1	50,6	45,5	46,4	42,0
06.10.2019	55,5	48,9	55,0	48,2	46,2	40,6
07.10.2019	55,1	49,4	53,7	48,6	49,6	41,6
08.10.2019	54,4	48,8	53,3	47,5	48,0	42,9
09.10.2019	54,7	47,8	53,9	46,5	47,4	41,8
10.10.2019	*	*	*	*	*	*
11.10.2019	54,5	*	53,6	*	46,9	*
12.10.2019	53,7	46,4	52,4	44,7	48,0	41,5
13.10.2019	53,3	46,8	52,2	45,5	46,7	40,9
14.10.2019	54,6	49,8	53,7	48,8	47,4	42,7
15.10.2019	53,5	46,5	51,4	45,0	49,3	41,3
16.10.2019	54,1	48,0	52,8**	46,4	48,0	42,7
17.10.2019	54,6	47,6	52,9	45,9	49,5	42,9
18.10.2019	55,0	47,1	53,1	45,8	50,6	41,2
19.10.2019	54,7	46,3	53,8	43,9	47,7	42,6
20.10.2019	54,1	47,7	53,4	46,7	45,9	41,0
21.10.2019	54,0	47,0	52,1	45,8	49,3	40,7
22.10.2019	52,4	45,7	50,6	44,7	47,5	39,0
23.10.2019	53,4	46,4	51,9	45,0	48,0	40,9
24.10.2019	52,6	47,0	51,3	45,7	46,9	41,0
25.10.2019	54,1	47,5	52,7	46,4	48,5	40,8
26.10.2019	53,9	45,8	51,8	43,6	49,8	41,8
27.10.2019	53,4	47,1	52,4	45,5	46,5	42,0
28.10.2019	53,4	47,4	52,6	46,4	45,5	40,6
29.10.2019	55,0	47,4	53,6	45,3	49,3	43,2
30.10.2019	53,3	47,9	51,7	45,9	48,3	43,7
31.10.2019	54,7	48,4	53,1	46,7	49,4	43,5
Měsíční průměr	54,0	47,3	52,3	45,8	49,2	41,9

* Použitelnost dat < 50%

** Jedna či více událostí změřené při rychlosti větru nad 5 m/s, nezahrnutý do vyhodnocení



Denní ekvivalentní hladiny akustického tlaku $L_{Aeq,T}$ v denní a noční době

MP12 Praha 17 - Řepy

říjen 2019



	Celkový hluk [dB]		Letecký hluk [dB]		Neletecký hluk [dB]	
	$L_{Aeq,T}$ DEN	$L_{Aeq,T}$ NOC	$L_{Aeq,T}$ DEN	$L_{Aeq,T}$ NOC	$L_{Aeq,T}$ DEN	$L_{Aeq,T}$ NOC
01.10.2019	63,3	51,6	63,1	51,1	49,0	42,4
02.10.2019	64,8	59,2	64,6	58,8	49,9	47,7
03.10.2019	65,5	58,9	65,4	58,8	49,7	44,6
04.10.2019	61,7	56,4	61,5	56,1	48,2	44,2
05.10.2019	62,3	55,0	62,2	54,8	47,5	41,8
06.10.2019	45,1	33,4	40,9		43,0	33,4
07.10.2019	56,7	37,5	33,3		56,6	37,5
08.10.2019	49,6	42,4			49,6	42,4
09.10.2019	48,1	43,2	34,4		47,9	43,2
10.10.2019	48,6	44,3			48,6	44,3
11.10.2019	47,7	43,6			47,7	43,6
12.10.2019	46,5	41,8			46,5	41,8
13.10.2019	47,2	38,8			47,2	38,8
14.10.2019	46,2	40,2			46,2	40,2
15.10.2019	42,5	35,9			42,5	35,9
16.10.2019	48,4	41,8	37,3		48,0	41,8
17.10.2019	47,1	41,5			47,1	41,5
18.10.2019	46,2	41,2			46,2	41,2
19.10.2019	45,8	38,6			45,8	38,6
20.10.2019	43,9	36,8			43,9	36,8
21.10.2019	52,8	38,0			52,8	38,0
22.10.2019	44,9	35,9			44,9	35,9
23.10.2019	42,1	32,0	28,5		41,9	32,0
24.10.2019	52,5	38,1			52,5	38,1
25.10.2019	48,8	41,7			48,8	41,7
26.10.2019	49,8	50,8			49,8	50,8
27.10.2019	46,9	39,1			46,9	39,1
28.10.2019	42,2	37,1			42,2	37,1
29.10.2019	42,4	36,2			42,4	36,2
30.10.2019	40,4	36,4			40,4	36,4
31.10.2019	42,8	38,4			42,8	38,4
Měsíční průměr	56,4	49,6	55,7	48,8	48,6	42,2

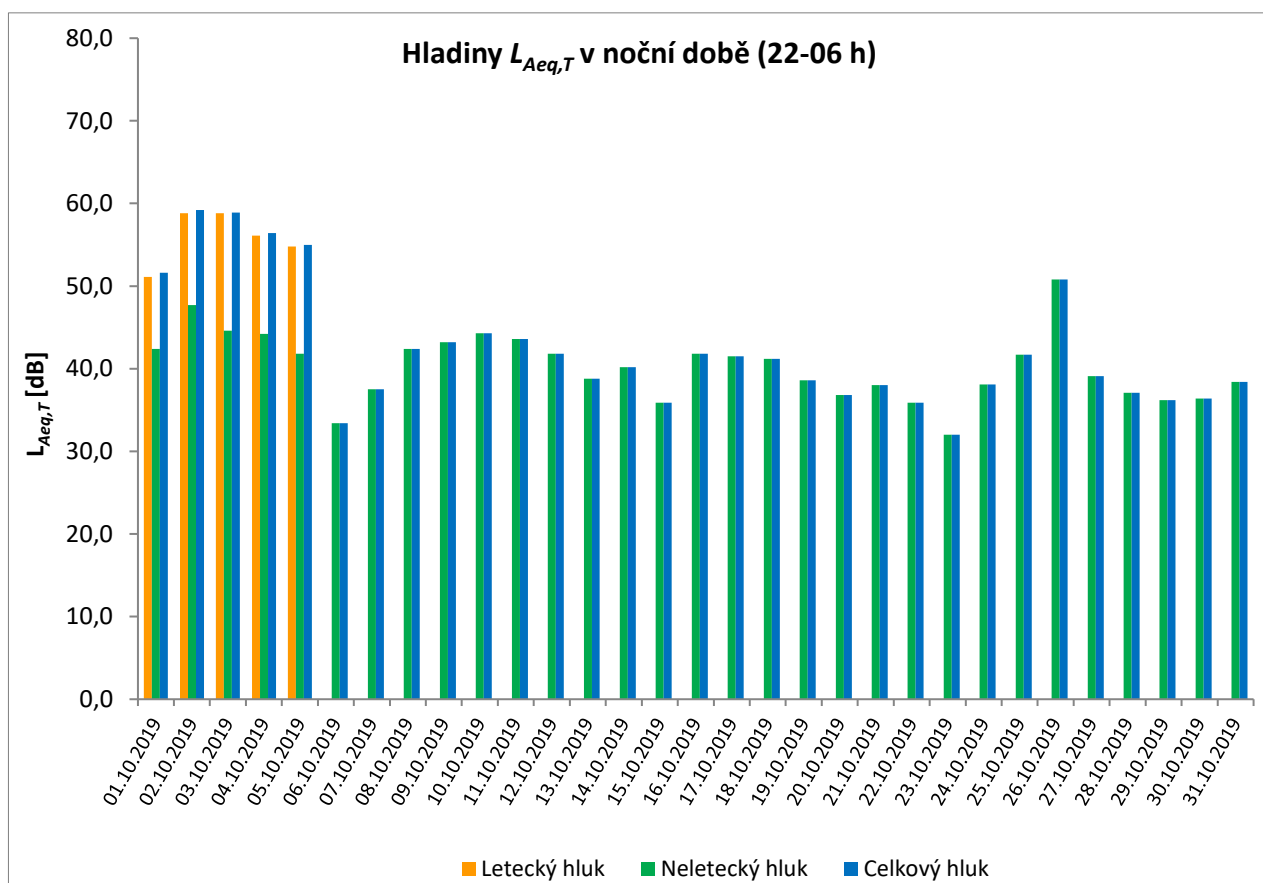
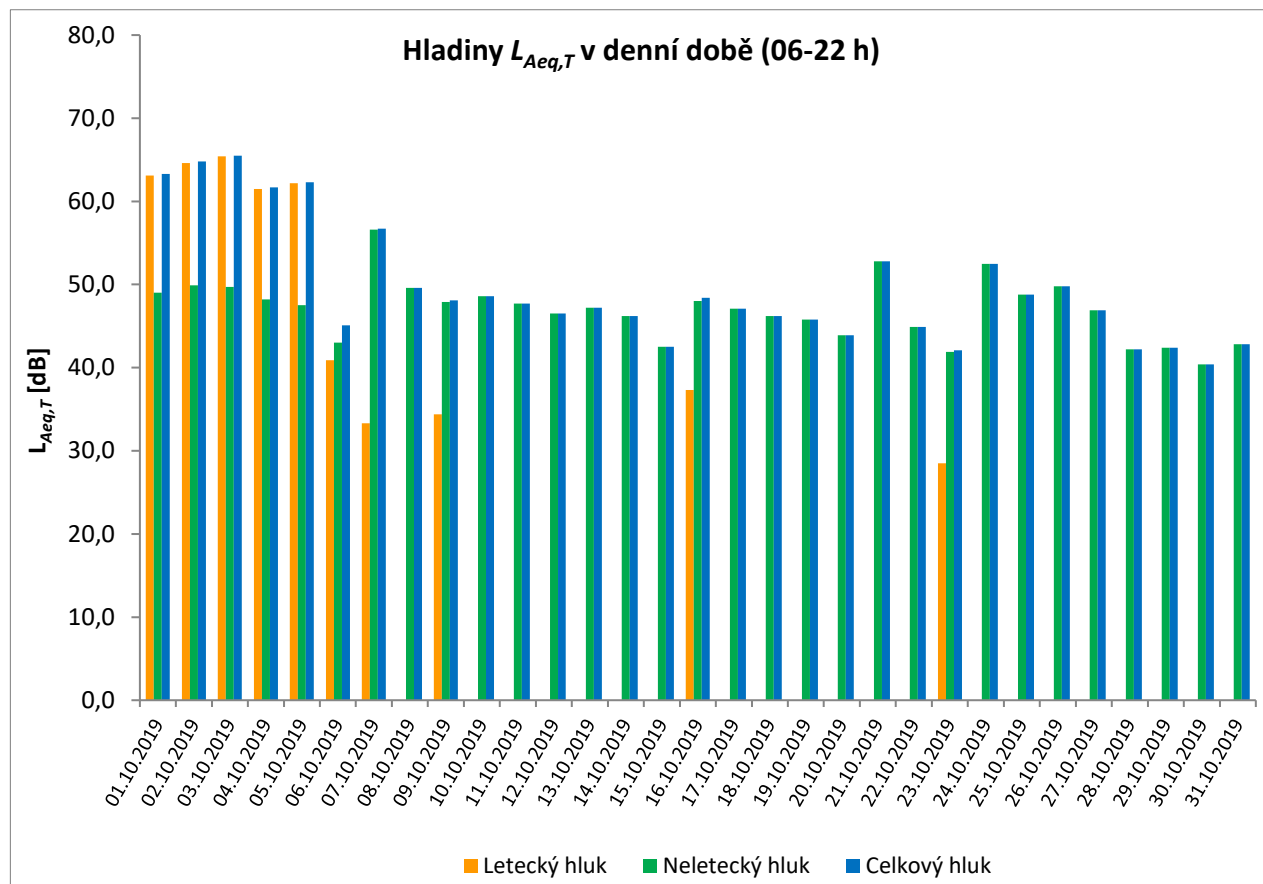
* Použitelnost dat < 50%

** Jedna či více událostí změřené při rychlosti větru nad 5 m/s, nezahrnuté do vyhodnocení

Ekvivalentní hladiny akustického tlaku

MP12 Praha 17 - Řepy

říjen 2019



Denní ekvivalentní hladiny akustického tlaku $L_{Aeq,T}$ v denní a noční době

MP13 Suchdol

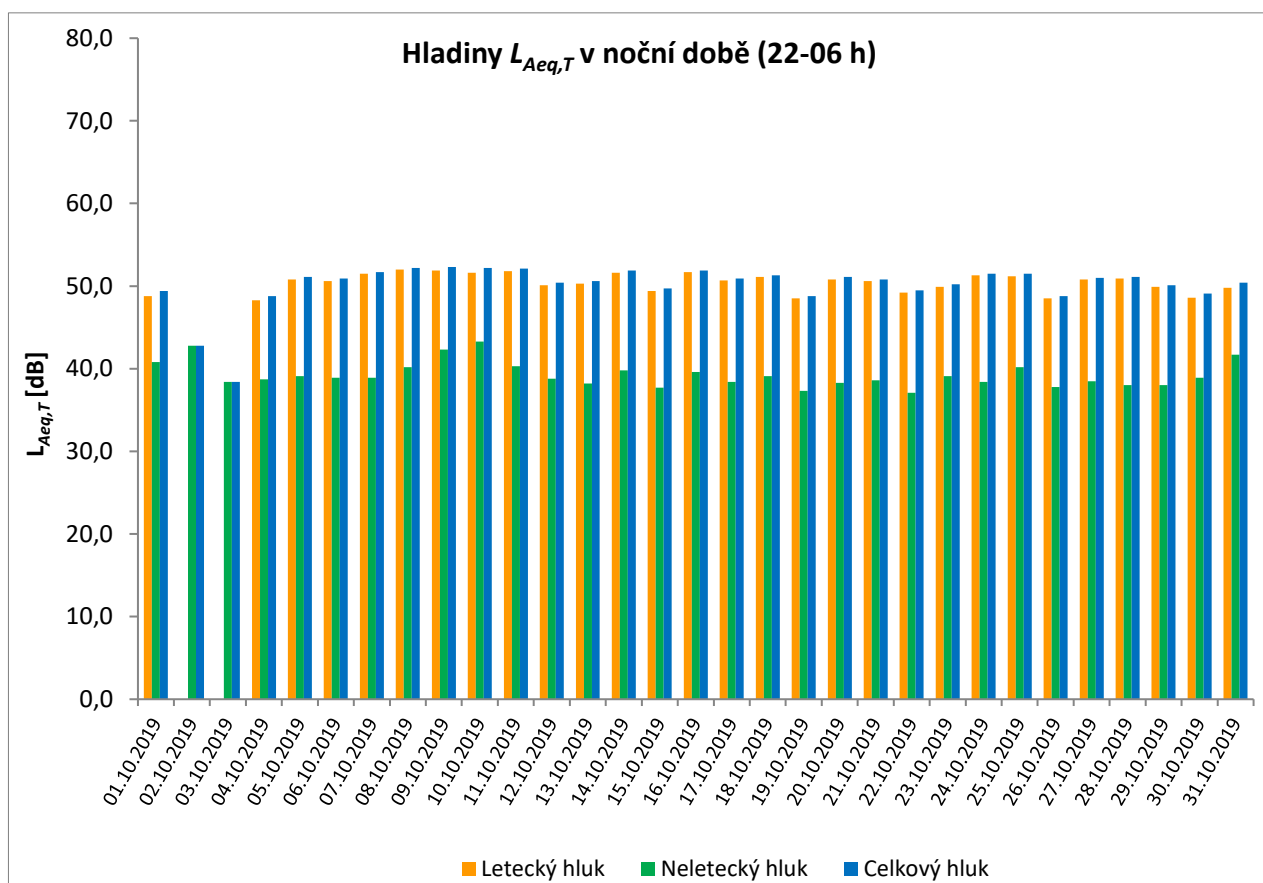
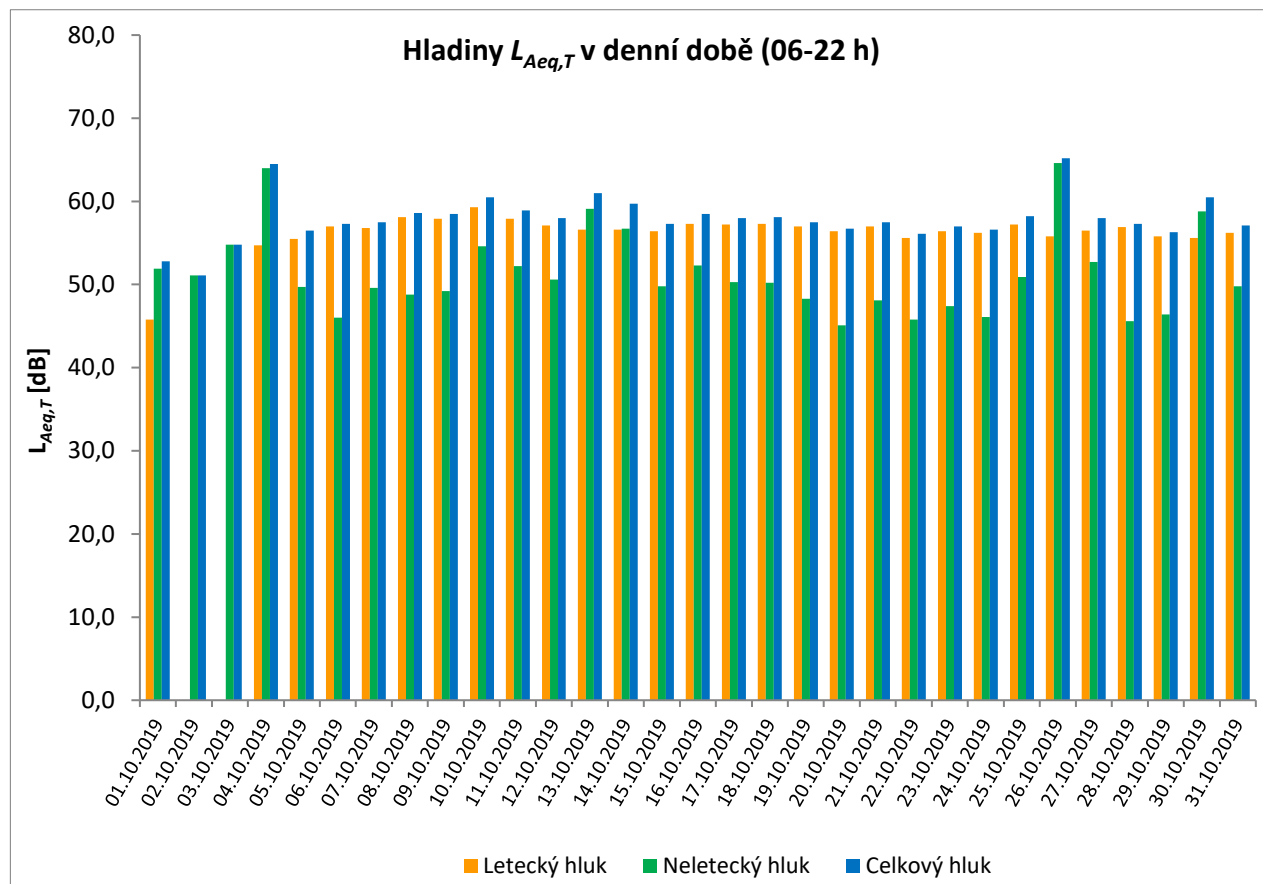
říjen 2019



	Celkový hluk [dB]		Letecký hluk [dB]		Neletecký hluk [dB]	
	$L_{Aeq,T}$ DEN	$L_{Aeq,T}$ NOC	$L_{Aeq,T}$ DEN	$L_{Aeq,T}$ NOC	$L_{Aeq,T}$ DEN	$L_{Aeq,T}$ NOC
01.10.2019	52,8	49,4	45,8	48,8	51,9	40,8
02.10.2019	51,1	42,8			51,1	42,8
03.10.2019	54,8	38,4			54,8	38,4
04.10.2019	64,5	48,8	54,7	48,3	64,0	38,7
05.10.2019	56,5	51,1	55,5	50,8	49,7	39,1
06.10.2019	57,3	50,9	57,0	50,6	46,0	38,9
07.10.2019	57,5	51,7	56,8	51,5	49,6	38,9
08.10.2019	58,6	52,2	58,1	52,0	48,8	40,2
09.10.2019	58,5	52,3	57,9	51,9	49,2	42,3
10.10.2019	60,5	52,2	59,3**	51,6	54,6	43,3
11.10.2019	58,9	52,1	57,9	51,8	52,2	40,3
12.10.2019	58,0	50,4	57,1	50,1	50,6	38,8
13.10.2019	61,0	50,6	56,6	50,3	59,1	38,2
14.10.2019	59,7	51,9	56,6	51,6	56,7	39,8
15.10.2019	57,3	49,7	56,4	49,4	49,8	37,7
16.10.2019	58,5	51,9	57,3**	51,7	52,3	39,6
17.10.2019	58,0	50,9	57,2	50,7	50,3	38,4
18.10.2019	58,1	51,3	57,3	51,1	50,2	39,1
19.10.2019	57,5	48,8	57,0	48,5	48,3	37,3
20.10.2019	56,7	51,1	56,4	50,8	45,1	38,3
21.10.2019	57,5	50,8	57,0	50,6	48,1	38,6
22.10.2019	56,1	49,5	55,6	49,2	45,8	37,1
23.10.2019	57,0	50,2	56,4	49,9	47,4	39,1
24.10.2019	56,6	51,5	56,2	51,3	46,1	38,4
25.10.2019	58,2	51,5	57,2	51,2	50,9	40,2
26.10.2019	65,2	48,8	55,8	48,5	64,6	37,8
27.10.2019	58,0	51,0	56,5	50,8	52,7	38,5
28.10.2019	57,3	51,1	56,9	50,9	45,6	38,0
29.10.2019	56,3	50,1	55,8	49,9	46,4	38,0
30.10.2019	60,5	49,1	55,6	48,6	58,8	38,9
31.10.2019	57,1	50,4	56,2	49,8	49,8	41,7
Měsíční průměr	58,9	50,6	56,4	50,3	55,2	39,6

* Použitelnost dat < 50%

** Jedna či více událostí změřené při rychlosti větru nad 5 m/s, nezahrnutý do vyhodnocení



Denní ekvivalentní hladiny akustického tlaku $L_{Aeq,T}$ v denní a noční době

MP14 Malé Kyšice

říjen 2019

	Celkový hluk [dB]		Letecký hluk [dB]		Neletecký hluk [dB]	
	$L_{Aeq,T}$ DEN	$L_{Aeq,T}$ NOC	$L_{Aeq,T}$ DEN	$L_{Aeq,T}$ NOC	$L_{Aeq,T}$ DEN	$L_{Aeq,T}$ NOC
01.10.2019	50,3	50,0	41,1	46,1	49,8	47,7
02.10.2019	63,2	39,6			63,2	39,6
03.10.2019	48,7	40,1	22,3	31,4	48,6	39,5
04.10.2019	51,4	46,0	49,7	43,4	46,4	42,5
05.10.2019	50,7	49,6	48,8	48,6	46,3	42,7
06.10.2019	56,5	49,7	56,1	49,3	45,4	39,3
07.10.2019	54,8	50,0	54,1	49,7	46,9	39,0
08.10.2019	52,5	47,8	51,1	47,0	46,8	40,1
09.10.2019	53,0	48,6	52,3	47,7	44,9	41,2
10.10.2019	53,6	47,8	52,4	46,5	47,6	42,0
11.10.2019	53,5	46,3	51,9	45,7	48,4	37,2
12.10.2019	53,9	46,5	51,9	46,2	49,7	35,2
13.10.2019	53,1	47,9	52,6	47,5	43,8	36,8
14.10.2019	55,6	49,5	54,6	49,3	48,5	36,4
15.10.2019	51,0	48,2	50,1	47,4	43,5	40,7
16.10.2019	52,7	49,5	51,2**	48,3	47,4	43,2
17.10.2019	52,9	46,7	52,1	46,3	45,5	37,0
18.10.2019	53,4	46,5	52,5	45,9	46,2	37,6
19.10.2019	53,8	46,9	53,2	46,6	44,9	35,3
20.10.2019	54,1	49,1	53,8	48,9	42,9	36,1
21.10.2019	52,4	48,0	51,8	47,7	43,1	36,4
22.10.2019	53,6	47,7	52,2	47,4	48,1	36,0
23.10.2019	52,5	48,0	51,2	47,7	46,8	35,8
24.10.2019	52,2	48,6	51,6	48,3	43,2	36,6
25.10.2019	53,3	47,8	52,8	47,3	43,7	37,6
26.10.2019	51,9	45,9	51,1	45,4	43,7	35,8
27.10.2019	52,4	47,4	51,5	46,9	45,1	37,7
28.10.2019	53,2	48,4	52,0	48,0	46,7	38,5
29.10.2019	56,0	48,3	54,7	48,1	50,0	35,6
30.10.2019	54,8	49,7	52,0	49,5	51,7	36,0
31.10.2019	55,2	43,4	54,0	42,8	49,2	34,3
Měsíční průměr	54,5	47,9	52,1	47,2	50,7	39,7

* Použitelnost dat < 50%

** Jedna či více událostí změřené při rychlosti větru nad 5 m/s, nezahrnutý do vyhodnocení

