

# Denní ekvivalentní hladiny akustického tlaku $L_{Aeq,T}$ v denní a noční době

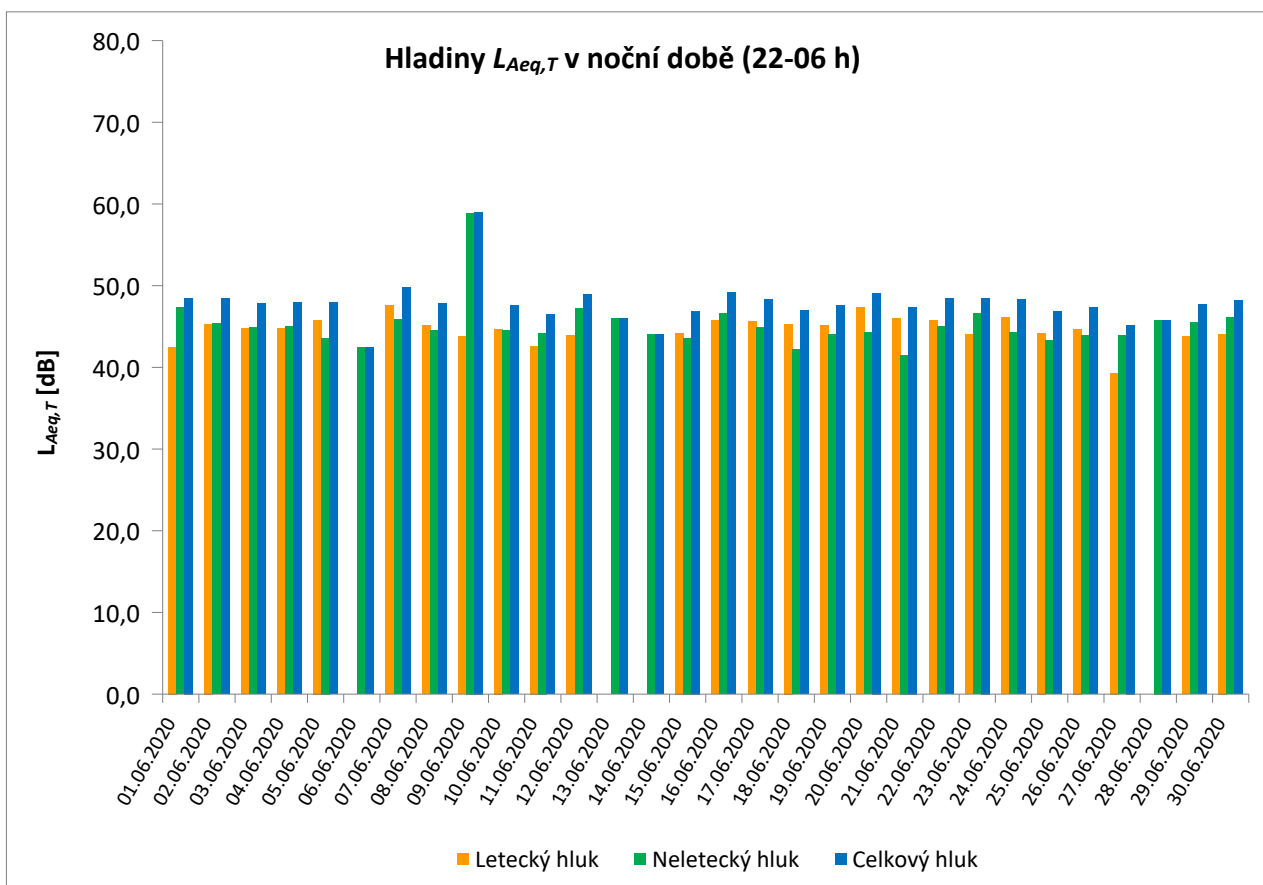
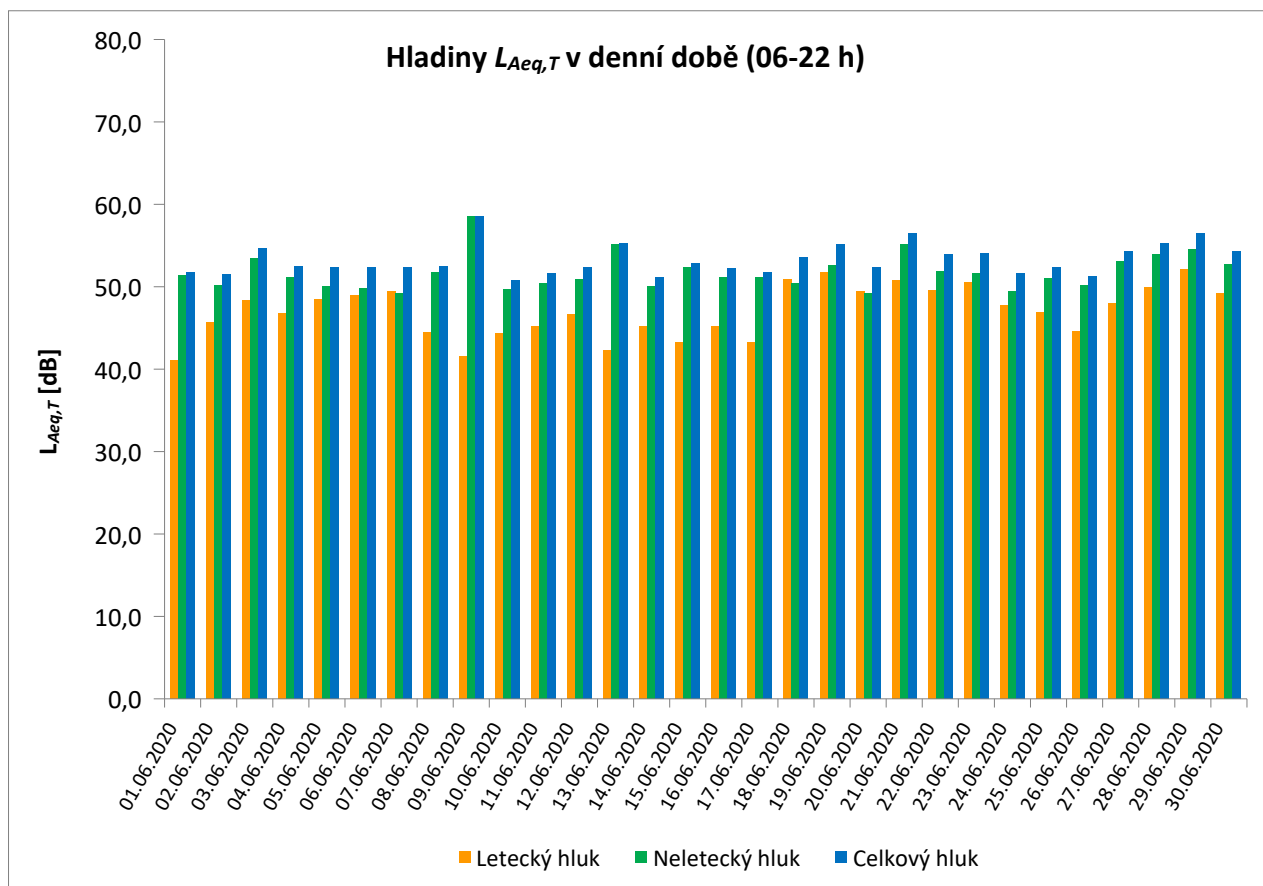
**MP01 Jeneč**  
**červen 2020**



	Celkový hluk [dB]		Letecký hluk [dB]		Neletecký hluk [dB]	
	$L_{Aeq,T}$ DEN	$L_{Aeq,T}$ NOC	$L_{Aeq,T}$ DEN	$L_{Aeq,T}$ NOC	$L_{Aeq,T}$ DEN	$L_{Aeq,T}$ NOC
01.06.2020	51,8	48,5	41,1	42,5	51,4	47,3
02.06.2020	51,5	48,4	45,7	45,3	50,2	45,4
03.06.2020	54,7	47,8	48,4	44,8	53,5	44,9
04.06.2020	52,5	47,9	46,8	44,8	51,1	45,0
05.06.2020	52,3	47,9	48,5	45,8	50,0	43,6
06.06.2020	52,4	42,4	48,9		49,8	42,4
07.06.2020	52,3	49,8	49,5	47,6	49,2	45,9
08.06.2020	52,5	47,8	44,5	45,1	51,7	44,5
09.06.2020	58,6	59,0	41,6**	43,8	58,5	58,9
10.06.2020	50,8	47,6	44,4	44,7	49,7	44,5
11.06.2020	51,6	46,5	45,2	42,6	50,4	44,2
12.06.2020	52,3	48,9	46,7	43,9	50,9	47,2
13.06.2020	55,3	46,0	42,3		55,1	46,0
14.06.2020	51,2	44,0	45,2		50,0	44,0
15.06.2020	52,8	46,9	43,3	44,2	52,3	43,6
16.06.2020	52,2	49,2	45,2	45,7	51,2	46,6
17.06.2020	51,8	48,3	43,2	45,6	51,2	44,9
18.06.2020	53,6	47,0	50,9**	45,3	50,4	42,2
19.06.2020	55,2	47,6	51,8	45,1	52,6	44,0
20.06.2020	52,3	49,1	49,4**	47,3	49,2	44,3
21.06.2020	56,5	47,4	50,8**	46,0	55,1	41,5
22.06.2020	53,9	48,4	49,6**	45,7	51,9	45,0
23.06.2020	54,1	48,5	50,5**	44,0	51,6	46,6
24.06.2020	51,6	48,3	47,8	46,1	49,4	44,3
25.06.2020	52,4	46,8	46,9**	44,2	51,0	43,3
26.06.2020	51,3	47,3	44,6	44,7	50,2	43,9
27.06.2020	54,3	45,2	48,0**	39,3	53,1	43,9
28.06.2020	55,3	45,8	49,9**		53,9	45,8
29.06.2020	56,5	47,7	52,1	43,8	54,5	45,5
30.06.2020	54,3	48,2	49,2**	44,1	52,7	46,1
<b>Měsíční průměr</b>	<b>53,7</b>	<b>49,2</b>	<b>48,0</b>	<b>44,3</b>	<b>52,4</b>	<b>47,5</b>

\* Použitelnost dat < 50%

\*\* Jedna či více událostí změřené při rychlosti větru nad 5 m/s, nezahnuté do vyhodnocení



# Denní ekvivalentní hladiny akustického tlaku $L_{Aeq,T}$ v denní a noční době

## MP02 Červený Újezd

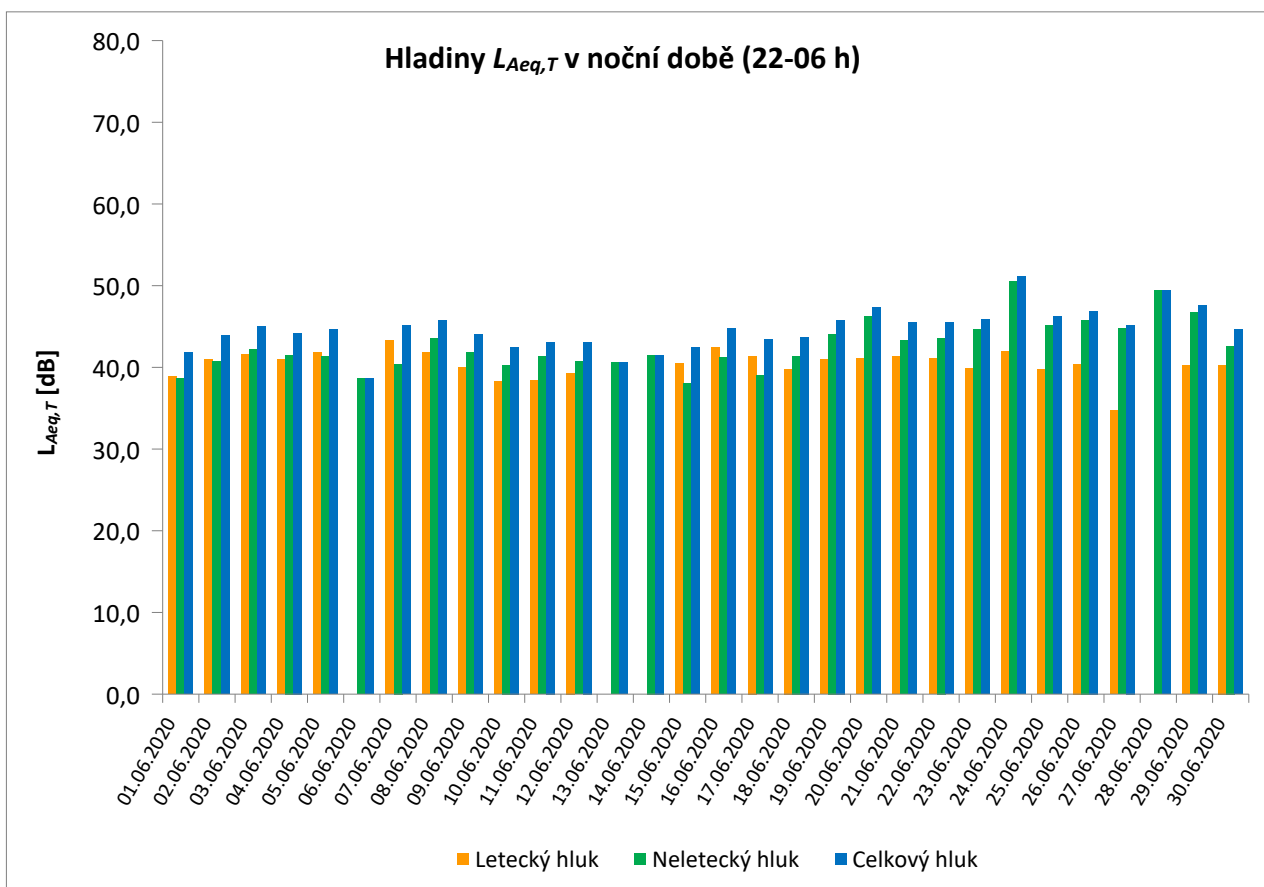
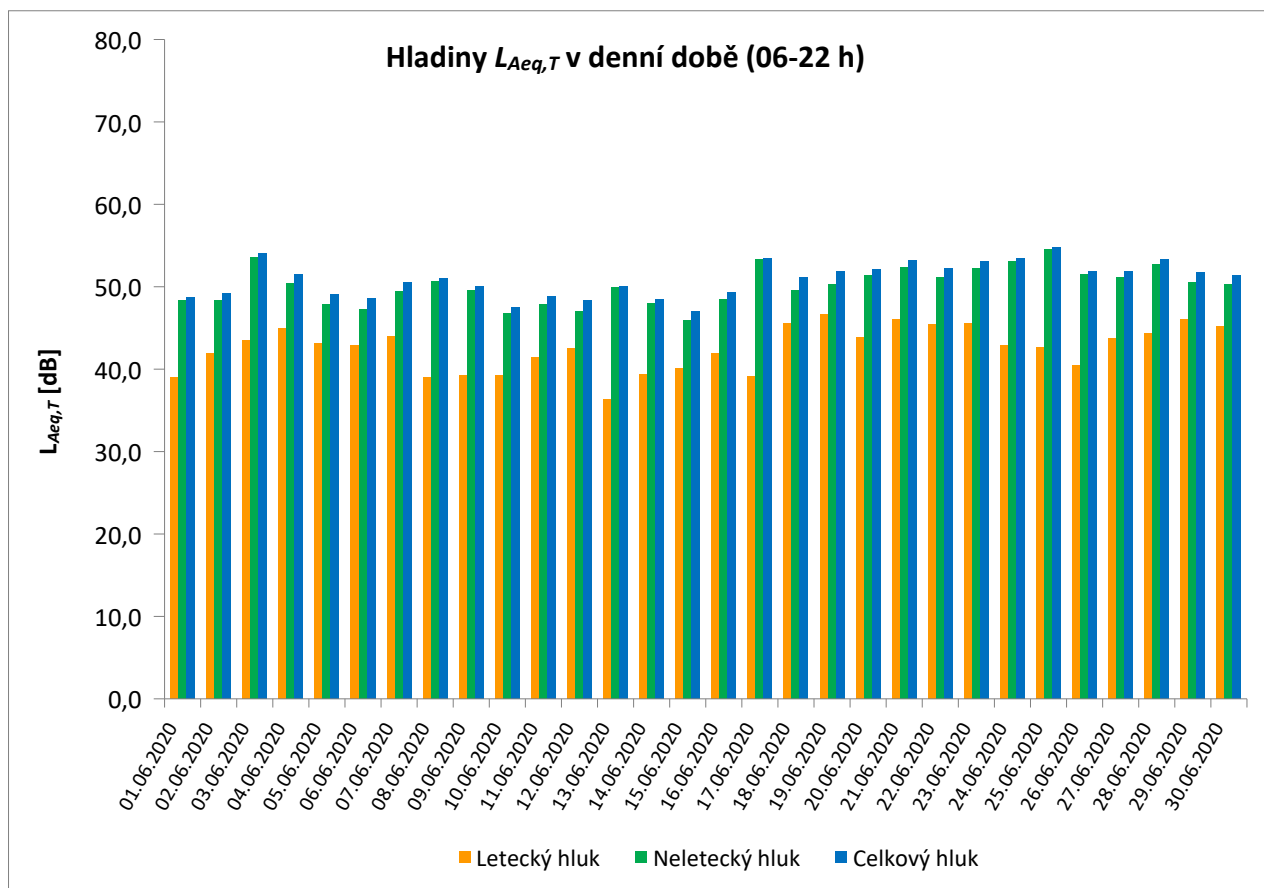
červen 2020

	Celkový hluk [dB]		Letecký hluk [dB]		Neletecký hluk [dB]	
	$L_{Aeq,T}$ DEN	$L_{Aeq,T}$ NOC	$L_{Aeq,T}$ DEN	$L_{Aeq,T}$ NOC	$L_{Aeq,T}$ DEN	$L_{Aeq,T}$ NOC
01.06.2020	48,7	41,8	39,0	38,9	48,3	38,6
02.06.2020	49,2	43,9	41,9	41,0	48,3	40,7
03.06.2020	54,0	45,0	43,5	41,6	53,6	42,2
04.06.2020	51,5	44,2	45,0	41,0	50,4	41,5
05.06.2020	49,1	44,6	43,1	41,8	47,9	41,3
06.06.2020	48,6	38,6	42,9		47,2	38,6
07.06.2020	50,5	45,1	44,0	43,3	49,4	40,4
08.06.2020	51,0	45,7	39,0	41,8	50,7	43,5
09.06.2020	50,0	44,0	39,3	40,0	49,6	41,8
10.06.2020	47,5	42,5	39,3	38,3	46,8	40,3
11.06.2020	48,8	43,1	41,4	38,4	47,9	41,3
12.06.2020	48,3	43,1	42,5	39,3	47,0	40,7
13.06.2020	50,1	40,6	36,3		49,9	40,6
14.06.2020	48,5	41,5	39,4		48,0	41,5
15.06.2020	47,0	42,4	40,1	40,5	45,9	38,0
16.06.2020	49,3	44,8	41,9	42,4	48,5	41,2
17.06.2020	53,5	43,4	39,1	41,4	53,3	39,0
18.06.2020	51,1	43,7	45,6**	39,8	49,6	41,4
19.06.2020	51,9	45,8	46,7	41,0	50,3	44,1
20.06.2020	52,1	47,3	43,9	41,1	51,4	46,2
21.06.2020	53,2	45,5	46,1	41,3	52,3	43,3
22.06.2020	52,2	45,5	45,4	41,1	51,2	43,6
23.06.2020	53,1	45,9	45,6	39,9	52,2	44,6
24.06.2020	53,5	51,1	42,9	41,9	53,1	50,5
25.06.2020	54,8	46,2	42,7	39,7	54,5	45,1
26.06.2020	51,9	46,9	40,5	40,4	51,5	45,8
27.06.2020	51,9	45,2	43,8	34,7	51,2	44,8
28.06.2020	53,3	49,4	44,3		52,7	49,4
29.06.2020	51,8	47,6	46,0	40,2	50,5	46,7
30.06.2020	51,4	44,6	45,2**	40,3	50,3	42,6
Měsíční průměr	51,4	45,4	43,3	40,1	50,7	43,8

\* Použitelnost dat < 50%

\*\* Jedna či více událostí změřené při rychlosti větru nad 5 m/s, nezahrnuté do vyhodnocení

Ekvivalentní hladiny akustického tlaku  
**MP02 Červený Újezd**  
**červen 2020**



# Denní ekvivalentní hladiny akustického tlaku $L_{Aeq,T}$ v denní a noční době

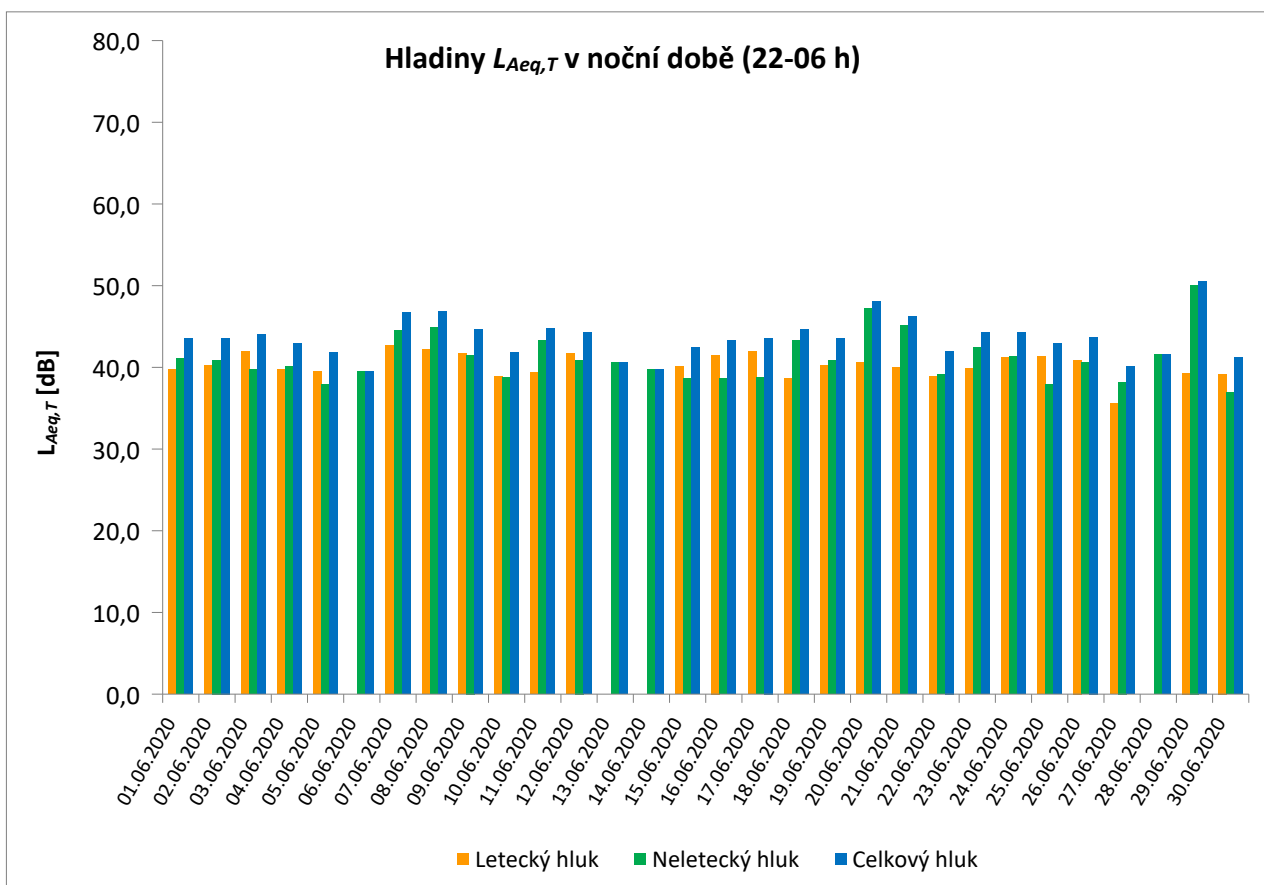
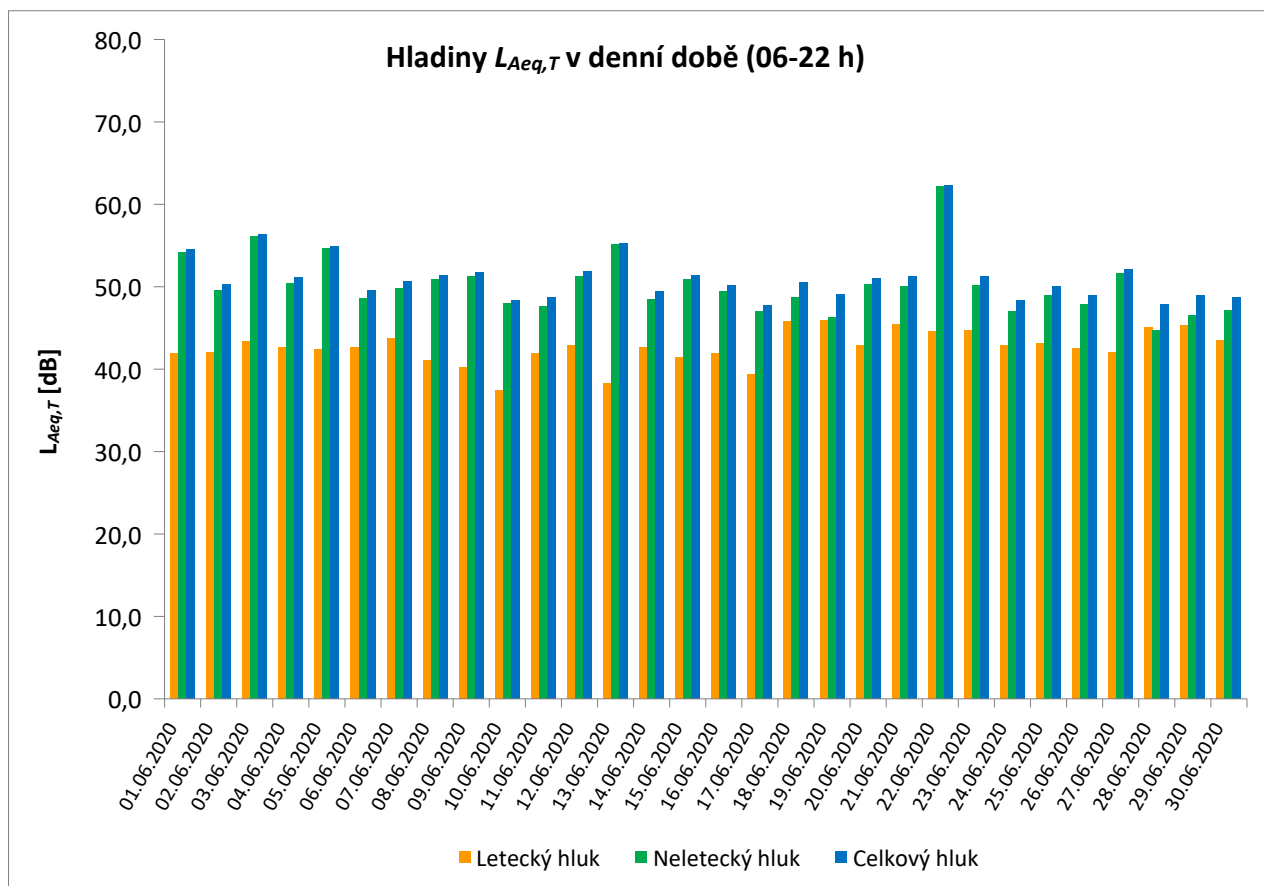
## MP03 Unhošť

červen 2020

	Celkový hluk [dB]		Letecký hluk [dB]		Neletecký hluk [dB]	
	$L_{Aeq,T}$ DEN	$L_{Aeq,T}$ NOC	$L_{Aeq,T}$ DEN	$L_{Aeq,T}$ NOC	$L_{Aeq,T}$ DEN	$L_{Aeq,T}$ NOC
01.06.2020	54,5	43,5	41,9	39,7	54,2	41,1
02.06.2020	50,3	43,6	42,0	40,2	49,6	40,9
03.06.2020	56,4	44,0	43,4	41,9	56,1	39,7
04.06.2020	51,1	42,9	42,7	39,7	50,4	40,1
05.06.2020	54,9	41,8	42,4	39,5	54,7	37,9
06.06.2020	49,6	39,5	42,6		48,6	39,5
07.06.2020	50,7	46,7	43,7	42,7	49,8	44,5
08.06.2020	51,4	46,8	41,1	42,2	50,9	44,9
09.06.2020	51,7	44,6	40,2	41,7	51,3	41,5
10.06.2020	48,3	41,8	37,4	38,9	48,0	38,8
11.06.2020	48,7	44,8	41,9	39,4	47,6	43,3
12.06.2020	51,9	44,3	42,9	41,7	51,3	40,9
13.06.2020	55,3	40,6	38,3		55,2	40,6
14.06.2020	49,5	39,7	42,6		48,5	39,7
15.06.2020	51,4	42,4	41,4	40,1	50,9	38,6
16.06.2020	50,2	43,3	41,9	41,5	49,5	38,6
17.06.2020	47,7	43,6	39,4	41,9	47,0	38,8
18.06.2020	50,5	44,6	45,8	38,6	48,7	43,3
19.06.2020	49,1	43,5	45,9	40,2	46,3	40,8
20.06.2020	51,0	48,1	42,9	40,6	50,3	47,2
21.06.2020	51,3	46,2	45,4	40,0	50,0	45,1
22.06.2020	62,3	42,0	44,6	38,9	62,2	39,1
23.06.2020	51,3	44,3	44,7	39,9	50,2	42,4
24.06.2020	48,4	44,3	42,9	41,2	47,0	41,3
25.06.2020	50,0	42,9	43,1	41,3	48,9	37,9
26.06.2020	49,0	43,7	42,5	40,9	47,9	40,6
27.06.2020	52,1	40,1	42,1	35,6	51,6	38,2
28.06.2020	47,9	41,6	45,1**		44,7	41,6
29.06.2020	48,9	50,5	45,3	39,3	46,5	50,1
30.06.2020	48,7	41,2	43,5**	39,2	47,1	36,9
Měsíční průměr	52,8	44,3	43,1	39,9	52,3	42,4

\* Použitelnost dat < 50%

\*\* Jedna či více událostí změřené při rychlosti větru nad 5 m/s, nezahnutý do vyhodnocení



# Denní ekvivalentní hladiny akustického tlaku $L_{Aeq,T}$ v denní a noční době

## MP04 Pavlov

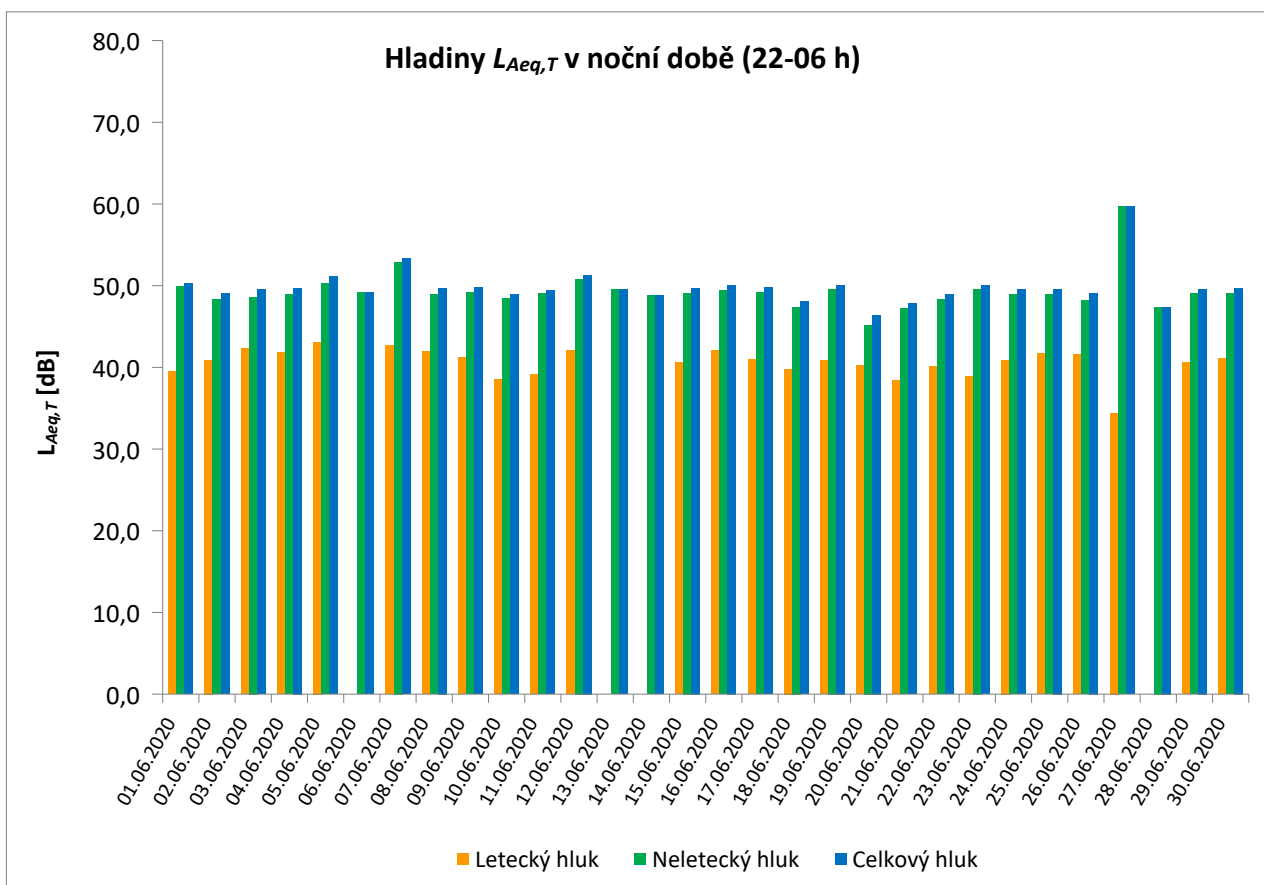
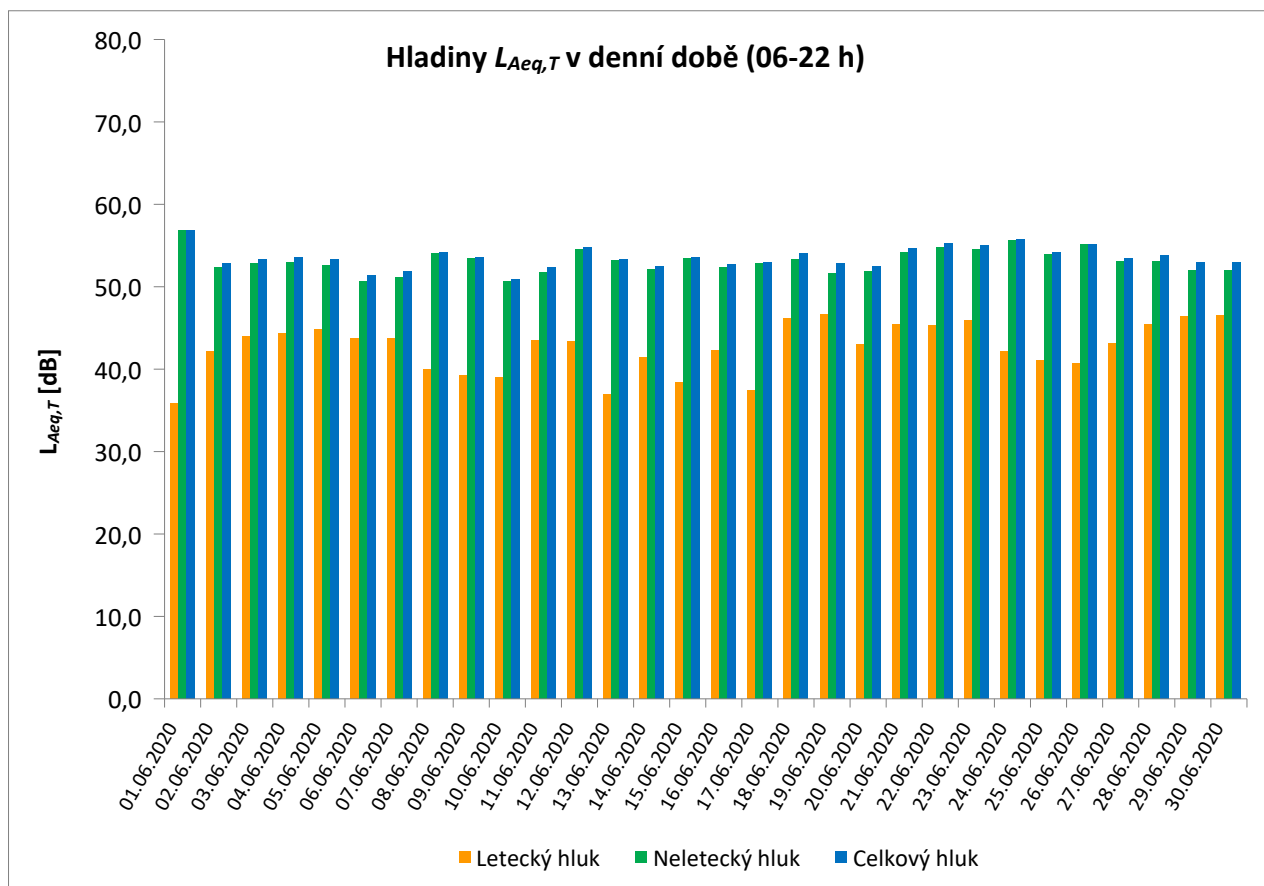
červen 2020



	Celkový hluk [dB]		Letecký hluk [dB]		Neletecký hluk [dB]	
	$L_{Aeq,T}$ DEN	$L_{Aeq,T}$ NOC	$L_{Aeq,T}$ DEN	$L_{Aeq,T}$ NOC	$L_{Aeq,T}$ DEN	$L_{Aeq,T}$ NOC
01.06.2020	56,8	50,3	35,8	39,5	56,8	49,9
02.06.2020	52,8	49,0	42,2	40,9	52,4	48,3
03.06.2020	53,3	49,5	44,0	42,3	52,8	48,6
04.06.2020	53,6	49,7	44,4	41,8	53,0	48,9
05.06.2020	53,3	51,1	44,8	43,1	52,6	50,3
06.06.2020	51,4	49,2	43,7		50,6	49,2
07.06.2020	51,9	53,3	43,7	42,7	51,2	52,9
08.06.2020	54,2	49,7	40,0	41,9	54,1	48,9
09.06.2020	53,6	49,8	39,2	41,2	53,5	49,2
10.06.2020	50,9	48,9	39,0	38,5	50,6	48,4
11.06.2020	52,3	49,4	43,5	39,1	51,7	49,0
12.06.2020	54,8	51,3	43,4	42,1	54,5	50,8
13.06.2020	53,3	49,5	37,0		53,2	49,5
14.06.2020	52,5	48,8	41,4		52,1	48,8
15.06.2020	53,6	49,7	38,4	40,6	53,5	49,1
16.06.2020	52,7	50,1	42,3	42,1	52,3	49,4
17.06.2020	53,0	49,8	37,4	41,0	52,9	49,2
18.06.2020	54,1	48,1	46,2	39,8	53,3	47,4
19.06.2020	52,8	50,1	46,6	40,8	51,6	49,6
20.06.2020	52,5	46,4	43,0	40,2	51,9	45,2
21.06.2020	54,7	47,8	45,4	38,4	54,2	47,2
22.06.2020	55,3	48,9	45,3	40,1	54,8	48,3
23.06.2020	55,0	50,0	45,9	38,9	54,5	49,6
24.06.2020	55,8	49,5	42,2	40,9	55,6	48,9
25.06.2020	54,2	49,6	41,1	41,7	53,9	48,9
26.06.2020	55,2	49,1	40,7	41,6	55,1	48,2
27.06.2020	53,5	59,7	43,1	34,4	53,1	59,7
28.06.2020	53,8	47,4	45,4		53,1	47,4
29.06.2020	53,0	49,6	46,4	40,6	52,0	49,0
30.06.2020	53,0	49,7	46,5	41,1	52,0	49,0
Měsíční průměr	53,8	50,8	43,5	40,3	53,3	50,4

\* Použitelnost dat < 50%

\*\* Jedna či více událostí změřené při rychlosti větru nad 5 m/s, nezahnutý do vyhodnocení





# Denní ekvivalentní hladiny akustického tlaku $L_{Aeq,T}$ v denní a noční době

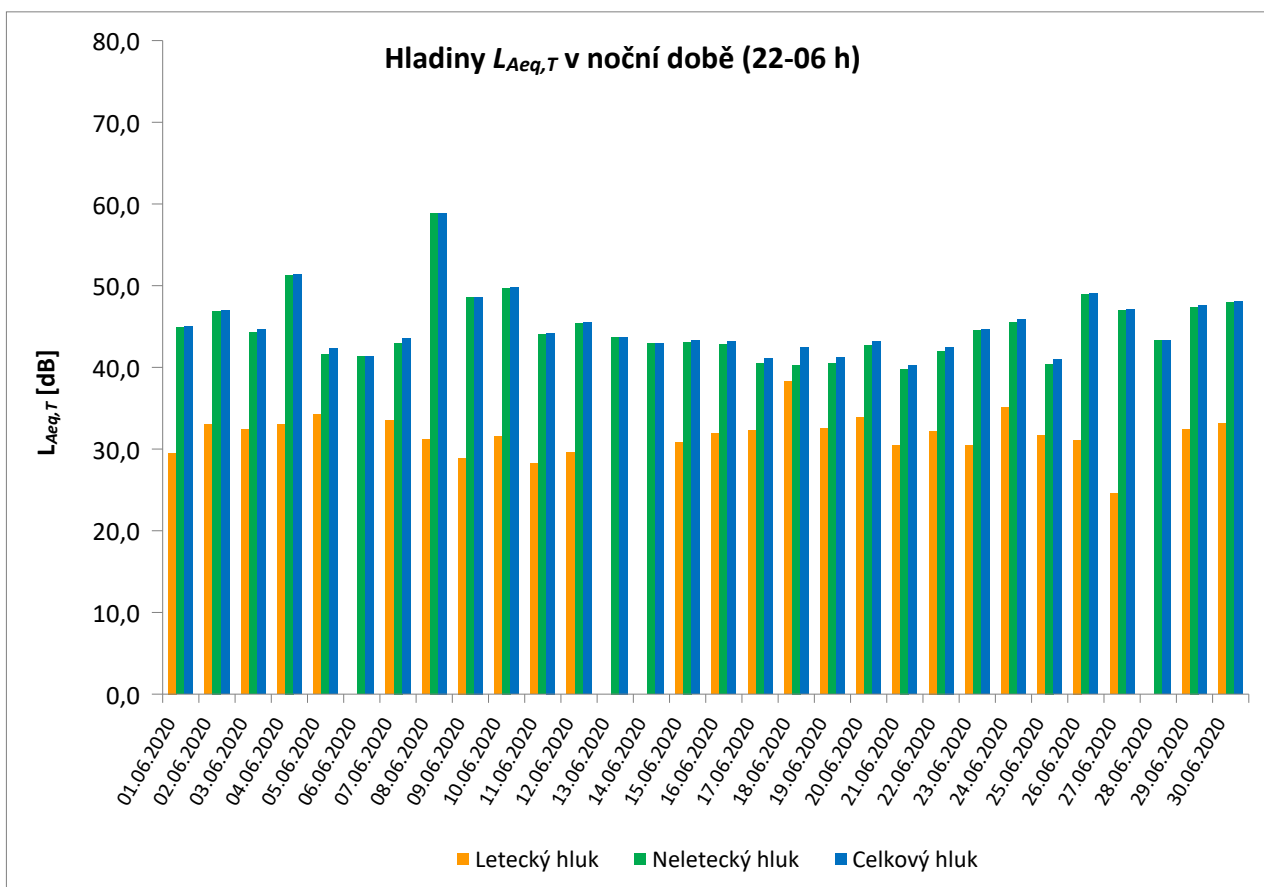
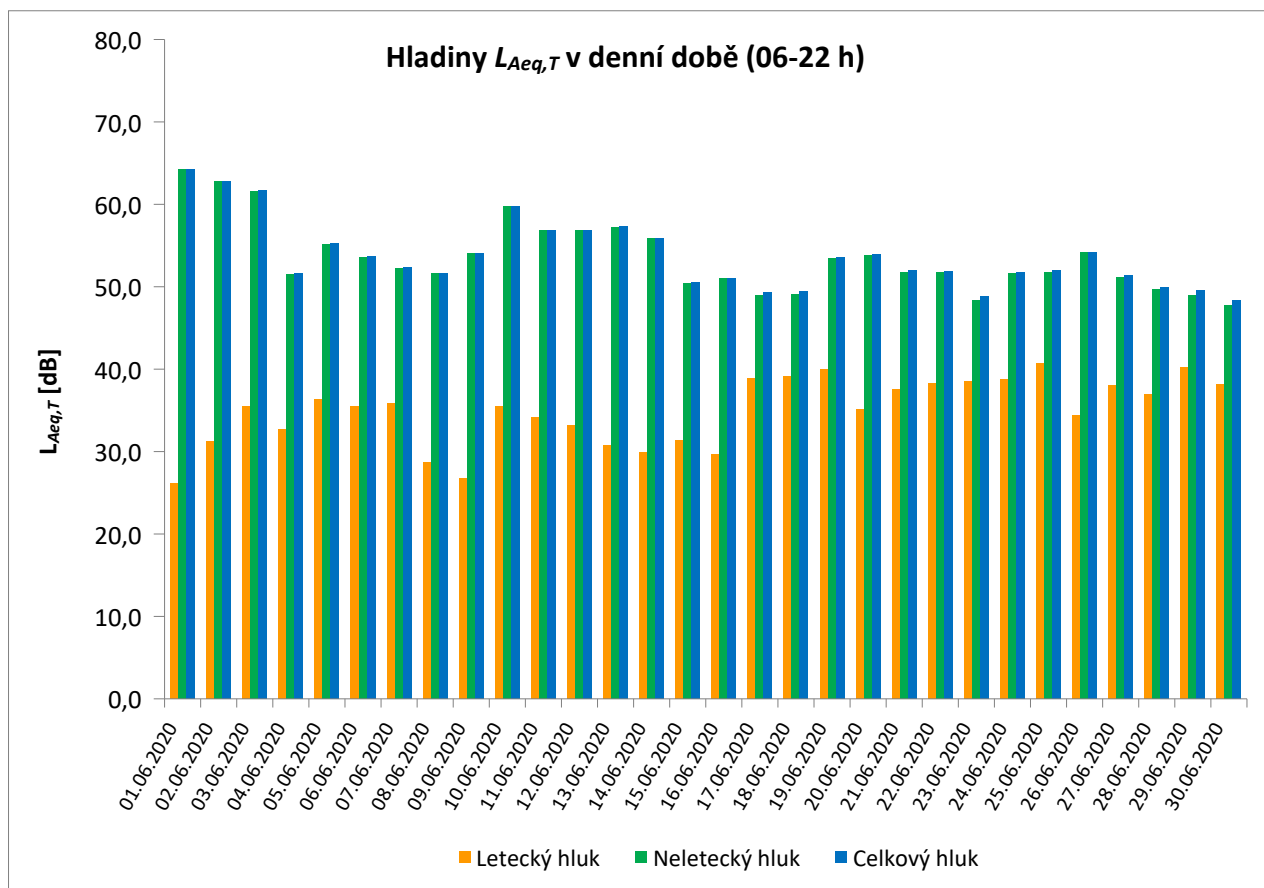
## MP05 Hostivice

červen 2020

	Celkový hluk [dB]		Letecký hluk [dB]		Neletecký hluk [dB]	
	$L_{Aeq,T}$ DEN	$L_{Aeq,T}$ NOC	$L_{Aeq,T}$ DEN	$L_{Aeq,T}$ NOC	$L_{Aeq,T}$ DEN	$L_{Aeq,T}$ NOC
01.06.2020	64,3	45,0	26,1	29,5	64,3	44,9
02.06.2020	62,8	47,0	31,3	33,0	62,8	46,9
03.06.2020	61,7	44,6	35,5	32,4	61,6	44,3
04.06.2020	51,6	51,4	32,7	33,0	51,5	51,3
05.06.2020	55,3	42,3	36,4	34,2	55,2	41,6
06.06.2020	53,7	41,3	35,5		53,6	41,3
07.06.2020	52,3	43,5	35,8	33,5	52,2	43,0
08.06.2020	51,6	58,9	28,7	31,2	51,6	58,9
09.06.2020	54,0	48,6	26,8	28,9	54,0	48,6
10.06.2020	59,7	49,8	35,5	31,5	59,7	49,7
11.06.2020	56,8	44,2	34,1	28,2	56,8	44,0
12.06.2020	56,8	45,5	33,2	29,6	56,8	45,4
13.06.2020	57,3	43,7	30,7		57,2	43,7
14.06.2020	55,9	42,9	29,9		55,9	42,9
15.06.2020	50,5	43,3	31,4	30,8	50,4	43,1
16.06.2020	51,0	43,2	29,7	31,9	51,0	42,8
17.06.2020	49,3	41,1	38,9	32,3	48,9	40,5
18.06.2020	49,5	42,4	39,1	38,3	49,1	40,3
19.06.2020	53,6	41,2	40,0	32,5	53,4	40,5
20.06.2020	53,9	43,2	35,1	33,9	53,8	42,7
21.06.2020	52,0	40,2	37,5	30,4	51,8	39,8
22.06.2020	51,9	42,5	38,3	32,2	51,7	42,0
23.06.2020	48,8	44,6	38,5	30,4	48,3	44,5
24.06.2020	51,8	45,9	38,8	35,1	51,6	45,5
25.06.2020	52,0	41,0	40,7	31,7	51,7	40,4
26.06.2020	54,2	49,0	34,4	31,1	54,2	48,9
27.06.2020	51,4	47,1	38,0	24,6	51,2	47,0
28.06.2020	49,9	43,3	37,0		49,7	43,3
29.06.2020	49,6	47,6	40,2	32,4	49,0	47,4
30.06.2020	48,3	48,1	38,2	33,1	47,8	47,9
Měsíční průměr	56,2	47,9	36,4	31,8	56,1	47,8

\* Použitelnost dat < 50%

\*\* Jedna či více událostí změřené při rychlosti větru nad 5 m/s, nezahrnuty do vyhodnocení



# Denní ekvivalentní hladiny akustického tlaku $L_{Aeq,T}$ v denní a noční době

## MP06 Dobrovíz

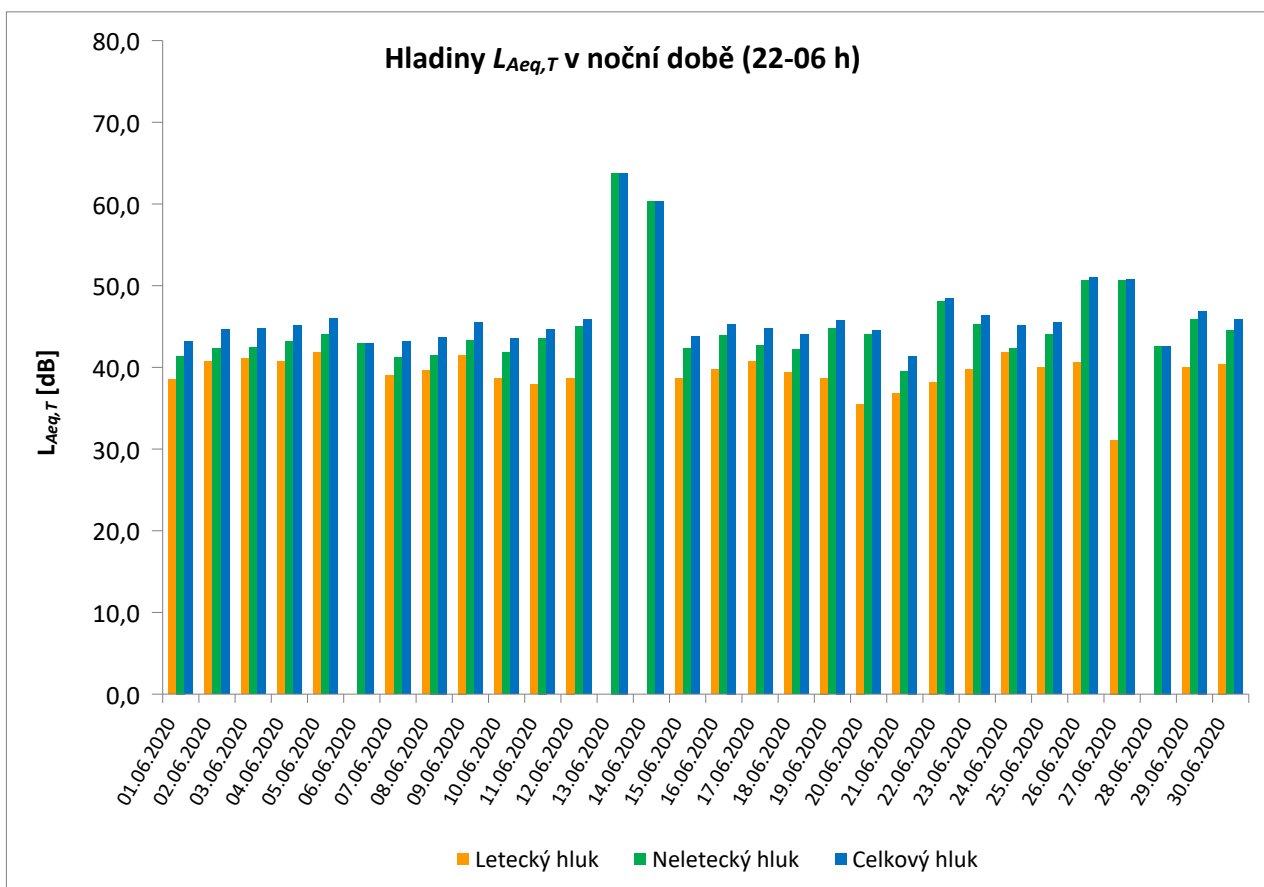
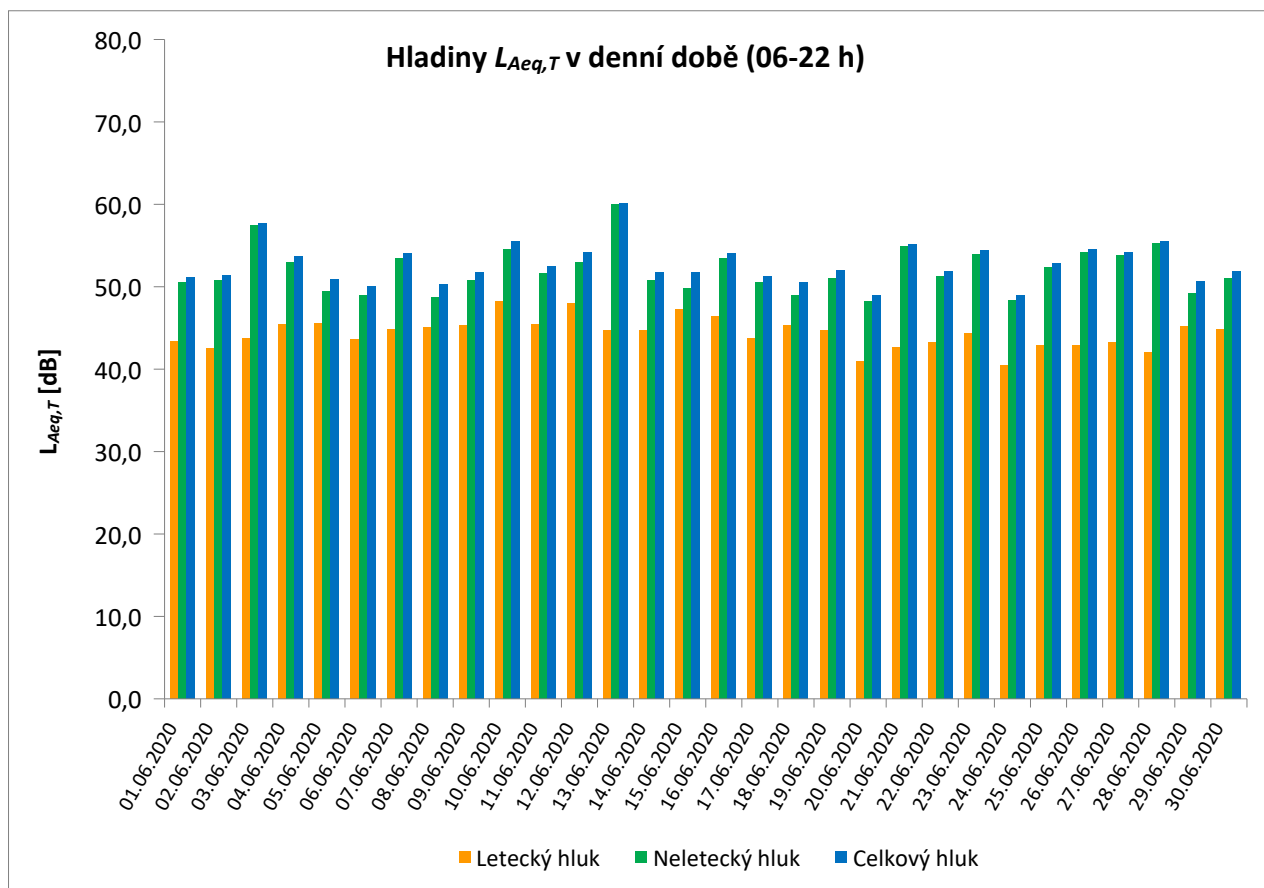
červen 2020



	Celkový hluk [dB]		Letecký hluk [dB]		Neletecký hluk [dB]	
	$L_{Aeq,T}$ DEN	$L_{Aeq,T}$ NOC	$L_{Aeq,T}$ DEN	$L_{Aeq,T}$ NOC	$L_{Aeq,T}$ DEN	$L_{Aeq,T}$ NOC
01.06.2020	51,2	43,2	43,4**	38,5	50,5	41,4
02.06.2020	51,4	44,6	42,5**	40,7	50,8	42,3
03.06.2020	57,7	44,8	43,7	41,1	57,5	42,4
04.06.2020	53,7	45,1	45,4	40,7	53,0	43,2
05.06.2020	50,9	46,0	45,6	41,8	49,4	44,0
06.06.2020	50,0	42,9	43,6		48,9	42,9
07.06.2020	54,0	43,2	44,8	39,0	53,5	41,2
08.06.2020	50,3	43,7	45,1	39,6	48,7	41,5
09.06.2020	51,8	45,5	45,3	41,5	50,8	43,3
10.06.2020	55,5	43,5	48,2	38,6	54,6	41,8
11.06.2020	52,5	44,6	45,4	37,9	51,6	43,6
12.06.2020	54,2	45,9	48,0	38,7	53,0	45,0
13.06.2020	60,1	63,8	44,7		60,0	63,8
14.06.2020	51,7	60,3	44,7		50,8	60,3
15.06.2020	51,7	43,8	47,2**	38,6	49,8	42,3
16.06.2020	54,1	45,3	46,4	39,7	53,4	43,9
17.06.2020	51,3	44,8	43,8	40,7	50,5	42,7
18.06.2020	50,5	44,0	45,3**	39,4	49,0	42,2
19.06.2020	52,0	45,8	44,7	38,7	51,0	44,8
20.06.2020	49,0	44,5	41,0	35,5	48,2	44,0
21.06.2020	55,2	41,4	42,6	36,8	54,9	39,5
22.06.2020	51,9	48,5	43,2**	38,2	51,3	48,1
23.06.2020	54,4	46,4	44,4	39,8	53,9	45,3
24.06.2020	48,9	45,1	40,5	41,8	48,3	42,3
25.06.2020	52,8	45,5	42,9**	40,0	52,3	44,0
26.06.2020	54,5	51,0	42,9	40,6	54,2	50,6
27.06.2020	54,2	50,8	43,2	31,1	53,8	50,7
28.06.2020	55,5	42,6	42,1**		55,3	42,6
29.06.2020	50,6	46,9	45,2	40,0	49,2	45,9
30.06.2020	51,9	45,9	44,8**	40,4	51,0	44,5
<b>Měsíční průměr</b>	<b>53,6</b>	<b>51,8</b>	<b>44,7</b>	<b>39,0</b>	<b>53,0</b>	<b>51,6</b>

\* Použitelnost dat < 50%

\*\* Jedna či více událostí změřené při rychlosti větru nad 5 m/s, nezahnuté do vyhodnocení



# Denní ekvivalentní hladiny akustického tlaku $L_{Aeq,T}$ v denní a noční době

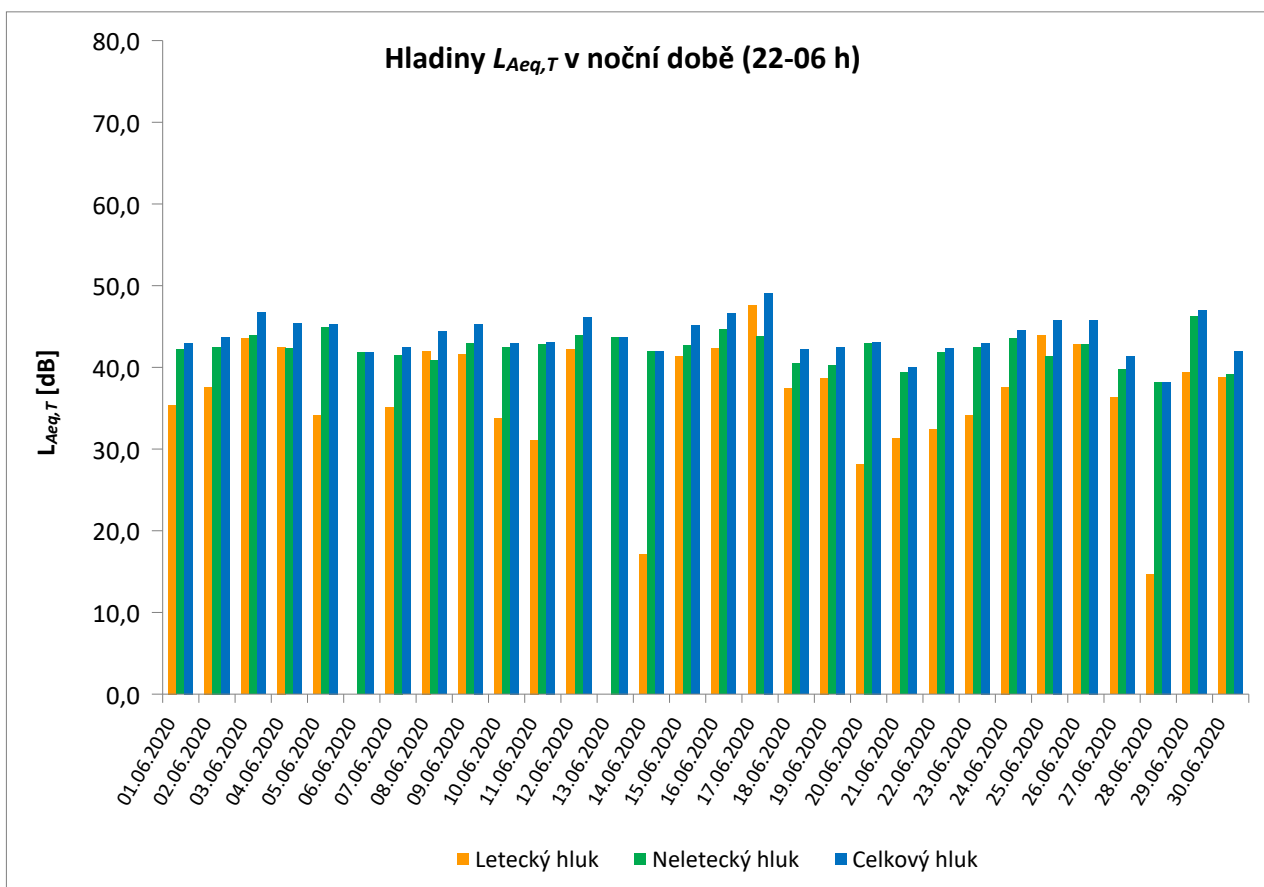
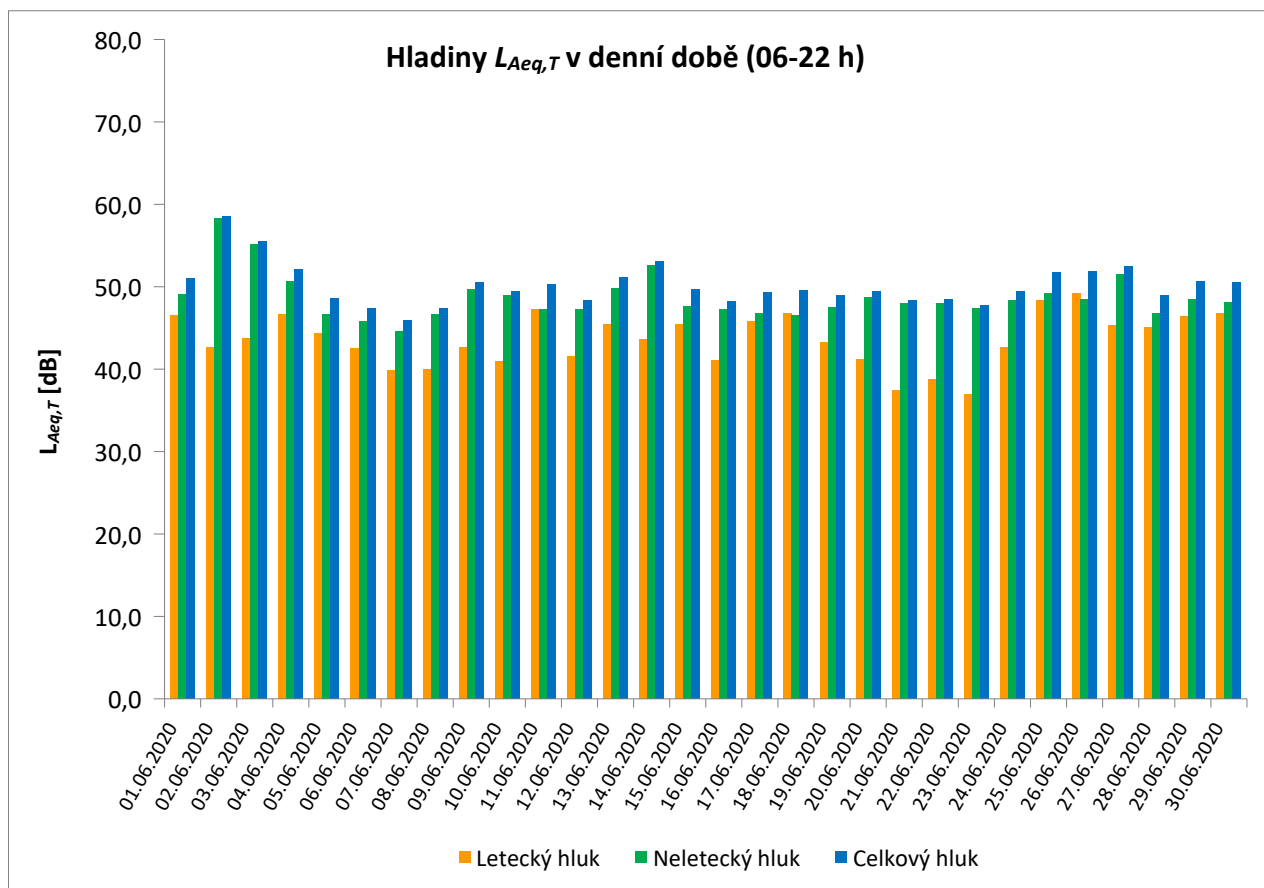
## MP07 Kněžves

červen 2020

	Celkový hluk [dB]		Letecký hluk [dB]		Neletecký hluk [dB]	
	$L_{Aeq,T}$ DEN	$L_{Aeq,T}$ NOC	$L_{Aeq,T}$ DEN	$L_{Aeq,T}$ NOC	$L_{Aeq,T}$ DEN	$L_{Aeq,T}$ NOC
01.06.2020	51,0	43,0	46,5**	35,4	49,1	42,2
02.06.2020	58,5	43,7	42,6	37,6	58,3	42,5
03.06.2020	55,5	46,7	43,8**	43,5	55,2	43,9
04.06.2020	52,1	45,4	46,7**	42,5	50,6	42,3
05.06.2020	48,6	45,3	44,3**	34,1**	46,6	44,9
06.06.2020	47,4	41,8	42,5		45,8	41,8
07.06.2020	45,9	42,4	39,8	35,1	44,6	41,5
08.06.2020	47,4	44,4	40,0	42,0	46,6	40,8
09.06.2020	50,5	45,3	42,6	41,6	49,7	42,9
10.06.2020	49,5	43,0	40,9	33,7	48,9	42,4
11.06.2020	50,3	43,1	47,3	31,1	47,3	42,8
12.06.2020	48,3	46,1	41,5	42,2	47,3	43,9
13.06.2020	51,1	43,7	45,5		49,8	43,7
14.06.2020	53,1	41,9	43,6	17,1	52,6	41,9
15.06.2020	49,7	45,1	45,4	41,3	47,6	42,7
16.06.2020	48,2	46,6	41,1	42,3	47,2	44,6
17.06.2020	49,3	49,1	45,8	47,6	46,8	43,8
18.06.2020	49,6	42,2	46,8	37,4	46,5	40,5
19.06.2020	48,9	42,5	43,3	38,7	47,5	40,2
20.06.2020	49,4	43,1	41,2	28,1	48,7	43,0
21.06.2020	48,3	40,0	37,4	31,3	48,0	39,4
22.06.2020	48,5	42,3	38,8	32,4	48,0	41,8
23.06.2020	47,7	43,0	37,0	34,1	47,4	42,4
24.06.2020	49,4	44,5	42,6	37,6	48,4	43,5
25.06.2020	51,8	45,8	48,4	43,9	49,2	41,3
26.06.2020	51,9	45,8	49,2	42,8	48,5	42,8
27.06.2020	52,5	41,3	45,3	36,3	51,5	39,7
28.06.2020	49,0	38,2	45,1**	14,7	46,8	38,2
29.06.2020	50,6	47,0	46,4	39,4	48,5	46,2
30.06.2020	50,5	41,9	46,8	38,8	48,1	39,1
Měsíční průměr	51,1	44,4	44,6	39,8	50,0	42,6

\* Použitelnost dat < 50%

\*\* Jedna či více událostí změřené při rychlosti větru nad 5 m/s, nezahrnuté do vyhodnocení



# Denní ekvivalentní hladiny akustického tlaku $L_{Aeq,T}$ v denní a noční době

## MP08 Horoměřice střed

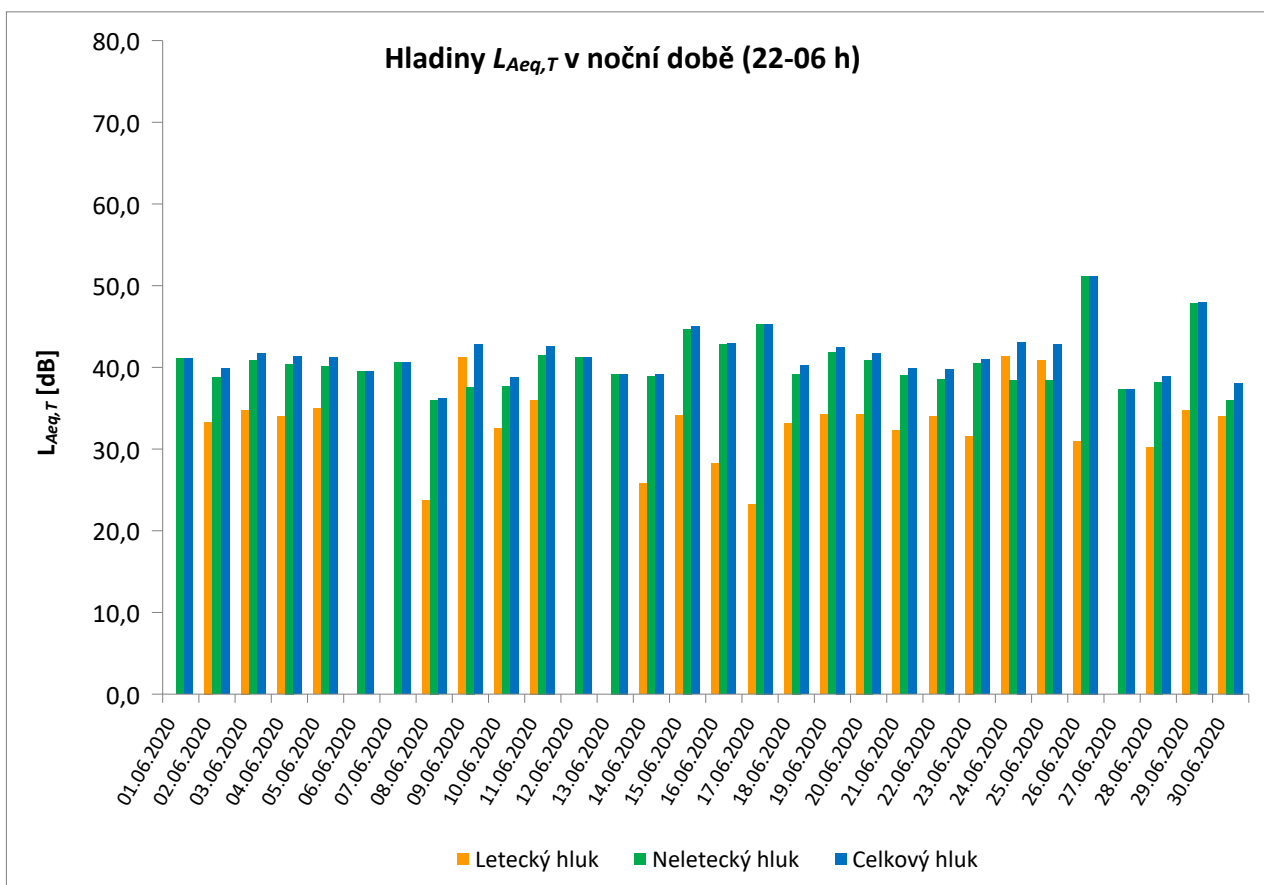
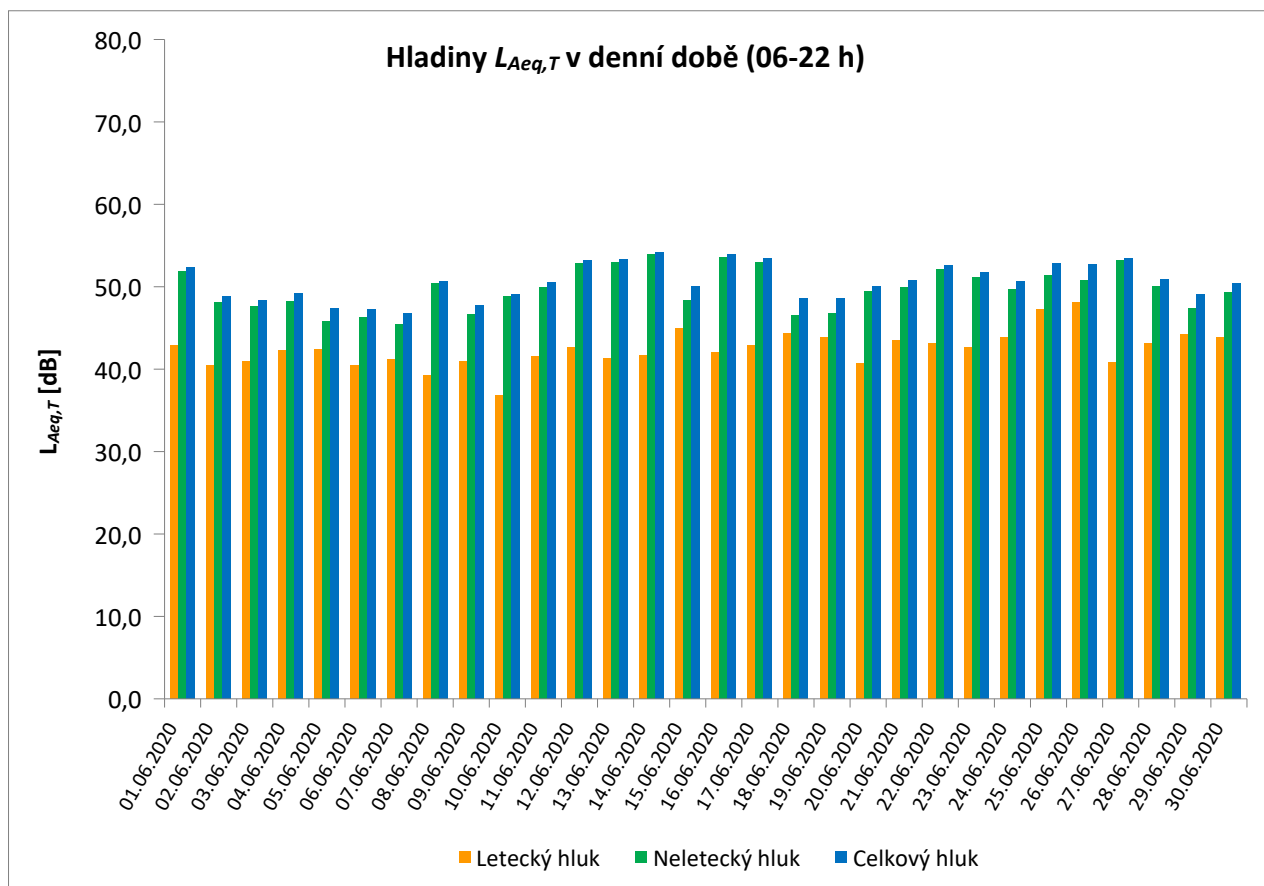
červen 2020



	Celkový hluk [dB]		Letecký hluk [dB]		Neletecký hluk [dB]	
	$L_{Aeq,T}$ DEN	$L_{Aeq,T}$ NOC	$L_{Aeq,T}$ DEN	$L_{Aeq,T}$ NOC	$L_{Aeq,T}$ DEN	$L_{Aeq,T}$ NOC
01.06.2020	52,4	41,1	42,9**		51,9	41,1
02.06.2020	48,8	39,9	40,5	33,3	48,1	38,8
03.06.2020	48,4	41,7	41,0	34,8	47,6	40,8
04.06.2020	49,2	41,3	42,3	34,0	48,2	40,4
05.06.2020	47,4	41,2	42,4	35,0	45,8	40,1
06.06.2020	47,3	39,5	40,5		46,3	39,5
07.06.2020	46,8	40,6	41,2		45,4	40,6
08.06.2020	50,7	36,2	39,3	23,7	50,4	36,0
09.06.2020	47,7	42,8	40,9	41,2	46,7	37,6
10.06.2020	49,1	38,8	36,8	32,5	48,8	37,7
11.06.2020	50,5	42,6	41,5	36,0	49,9	41,5
12.06.2020	53,2	41,2	42,7		52,8	41,2
13.06.2020	53,3	39,2	41,3		53,0	39,2
14.06.2020	54,2	39,1	41,7	25,8	53,9	38,9
15.06.2020	50,1	45,0	45,0	34,1	48,4	44,7
16.06.2020	53,9	42,9	42,1	28,2	53,6	42,8
17.06.2020	53,4	45,3	42,9	23,2	53,0	45,3
18.06.2020	48,6	40,2	44,4	33,1	46,5	39,2
19.06.2020	48,6	42,5	43,9	34,2	46,8	41,8
20.06.2020	50,0	41,7	40,7	34,3	49,5	40,9
21.06.2020	50,8	39,9	43,5	32,3	49,9	39,0
22.06.2020	52,6	39,8	43,1**	34,0	52,1	38,5
23.06.2020	51,8	41,0	42,6	31,6	51,2	40,5
24.06.2020	50,7	43,1	43,9	41,3	49,7	38,4
25.06.2020	52,8	42,8	47,2	40,8	51,4	38,4
26.06.2020	52,7	51,2	48,1	31,0	50,8	51,2
27.06.2020	53,4	37,3	40,8		53,2	37,3
28.06.2020	50,9	38,9	43,1	30,2	50,1	38,2
29.06.2020	49,1	48,0	44,2	34,8	47,4	47,8
30.06.2020	50,4	38,1	43,9	34,0	49,3	36,0
<b>Měsíční průměr</b>	<b>51,1</b>	<b>42,9</b>	<b>43,0</b>	<b>34,3</b>	<b>50,4</b>	<b>42,2</b>

\* Použitelnost dat < 50%

\*\* Jedna či více událostí změřené při rychlosti větru nad 5 m/s, nezahnuté do vyhodnocení





# Denní ekvivalentní hladiny akustického tlaku $L_{Aeq,T}$ v denní a noční době

## MP09 Praha - Přední Kopanina

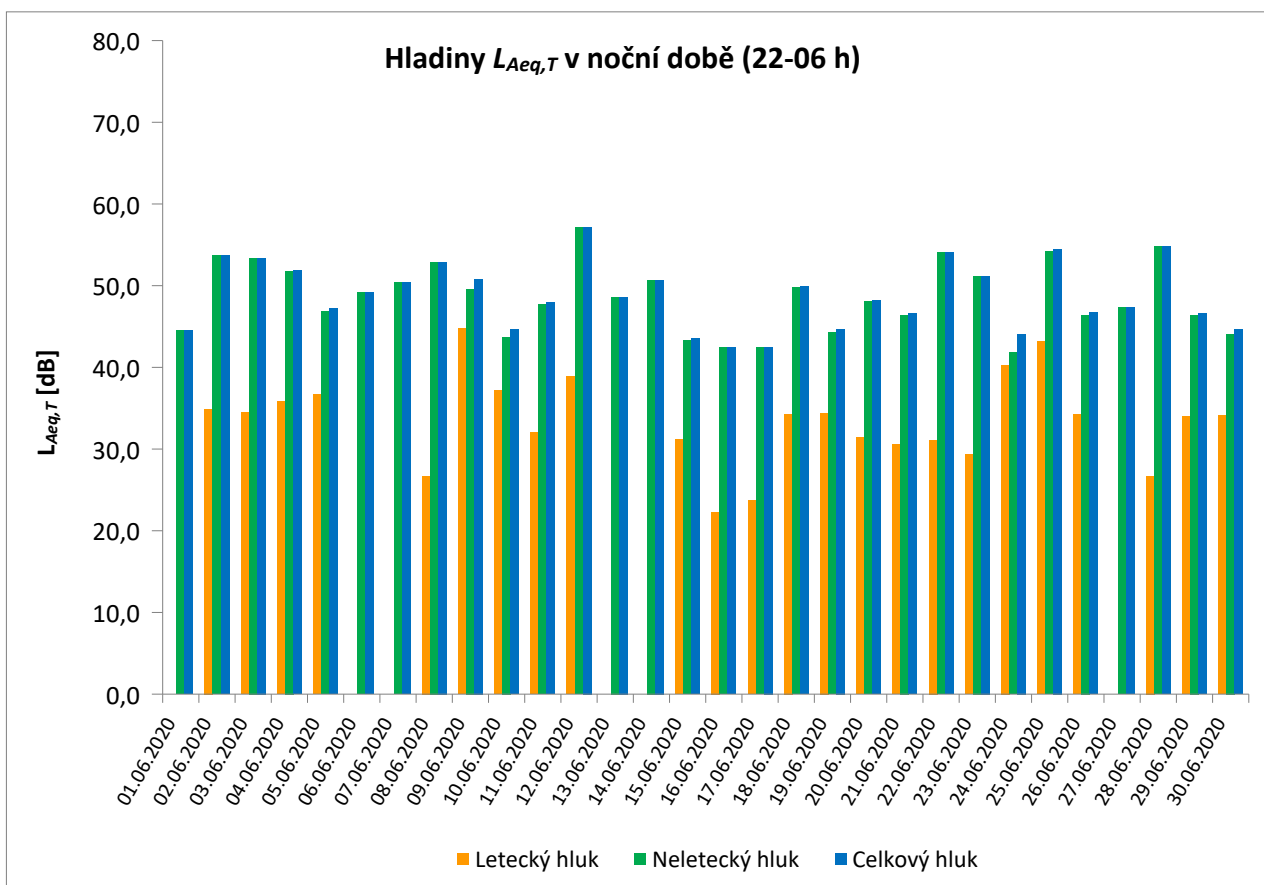
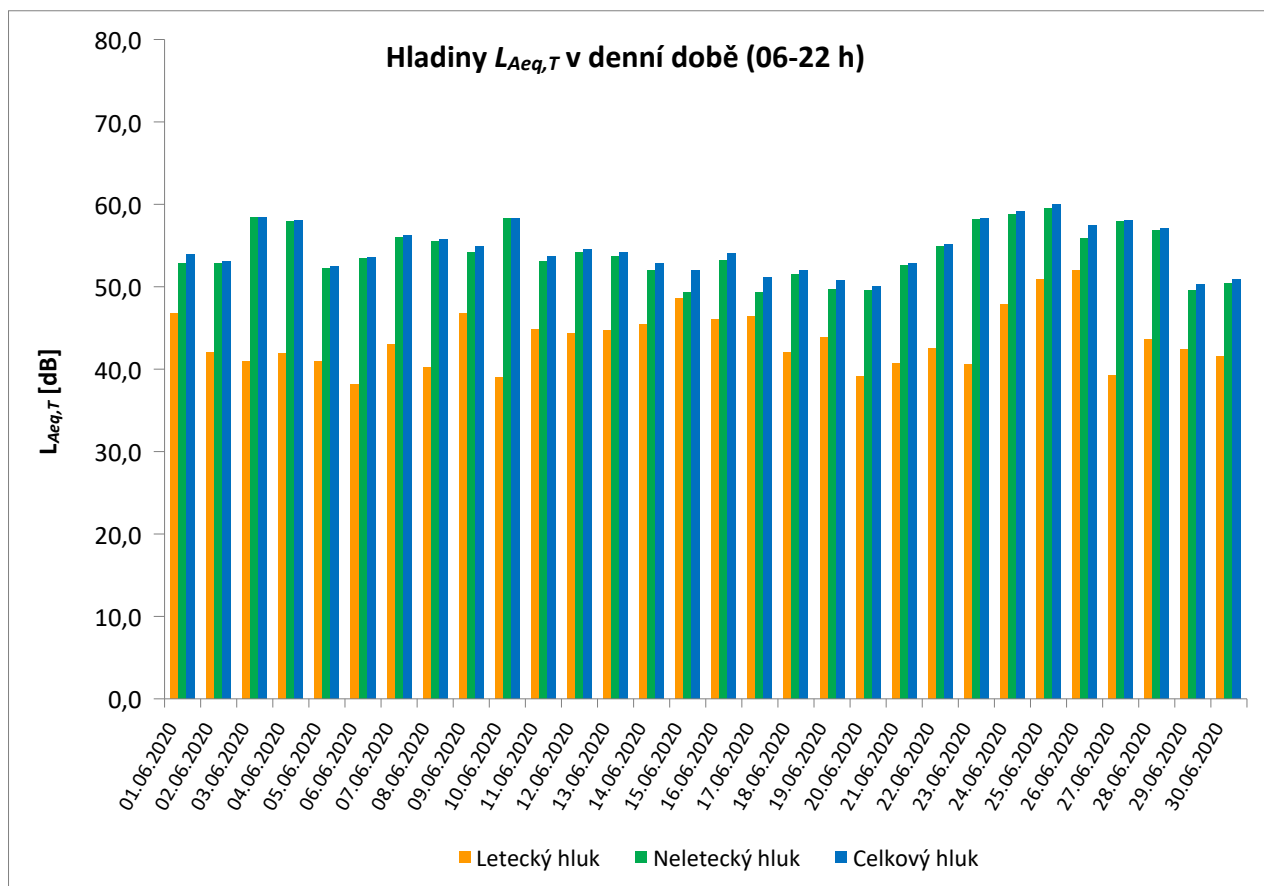
červen 2020

	Celkový hluk [dB]		Letecký hluk [dB]		Neletecký hluk [dB]	
	$L_{Aeq,T}$ DEN	$L_{Aeq,T}$ NOC	$L_{Aeq,T}$ DEN	$L_{Aeq,T}$ NOC	$L_{Aeq,T}$ DEN	$L_{Aeq,T}$ NOC
01.06.2020	53,9	44,5	46,8		52,9	44,5
02.06.2020	53,1	53,7	42,0	34,9	52,8	53,7
03.06.2020	58,4	53,4	40,9	34,5	58,4	53,4
04.06.2020	58,0	51,9	41,9	35,8	57,9	51,8
05.06.2020	52,5	47,2	41,0**	36,7	52,2	46,8
06.06.2020	53,6	49,2	38,1		53,4	49,2
07.06.2020	56,2	50,4	43,0**		56,0	50,4
08.06.2020	55,7	52,9	40,2	26,7	55,5	52,9
09.06.2020	54,9	50,8	46,8	44,8	54,2	49,6
10.06.2020	58,3	44,6	39,0	37,2	58,3	43,7
11.06.2020	53,7	47,9	44,8	32,0	53,1	47,7
12.06.2020	54,6	57,2	44,4	38,9	54,2	57,1
13.06.2020	54,2	48,6	44,7		53,7	48,6
14.06.2020	52,9	50,7	45,4		52,0	50,7
15.06.2020	52,0	43,5	48,6	31,2	49,3	43,3
16.06.2020	54,0	42,4	46,1	22,3	53,2	42,4
17.06.2020	51,1	42,5	46,4	23,7	49,3	42,4
18.06.2020	52,0	49,9	42,1**	34,3	51,5	49,8
19.06.2020	50,8	44,7	43,9	34,4	49,7	44,3
20.06.2020	50,0	48,2	39,1**	31,4	49,6	48,1
21.06.2020	52,8	46,6	40,7	30,6	52,6	46,4
22.06.2020	55,2	54,1	42,5**	31,1	54,9	54,1
23.06.2020	58,3	51,2	40,6	29,3	58,2	51,2
24.06.2020	59,2	44,1	47,9	40,3	58,8	41,8
25.06.2020	60,0	54,5	50,9	43,2	59,5	54,2
26.06.2020	57,4	46,7	52,0	34,2	55,9	46,4
27.06.2020	58,0	47,3	39,3		57,9	47,3
28.06.2020	57,1	54,8	43,6	26,7	56,9	54,8
29.06.2020	50,3	46,6	42,4	34,0	49,6	46,4
30.06.2020	50,9	44,6	41,5	34,1	50,4	44,1
Měsíční průměr	55,6	50,6	45,1	35,7	55,2	50,5

\* Použitelnost dat < 50%

\*\* Jedna či více událostí změřené při rychlosti větru nad 5 m/s, nezahnuté do vyhodnocení

Ekvivalentní hladiny akustického tlaku  
 MP09 Praha - Přední Kopanina  
 červen 2020



# Denní ekvivalentní hladiny akustického tlaku $L_{Aeq,T}$ v denní a noční době

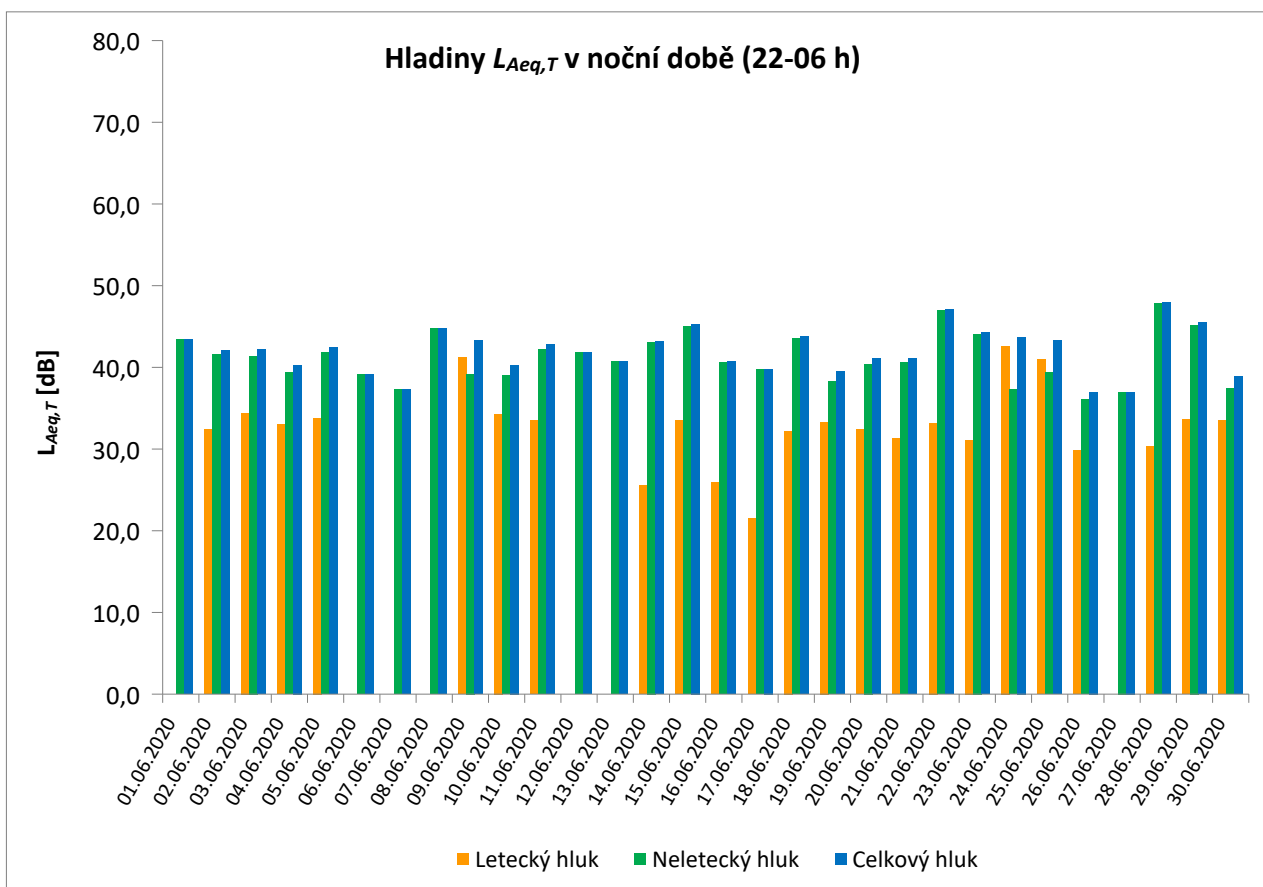
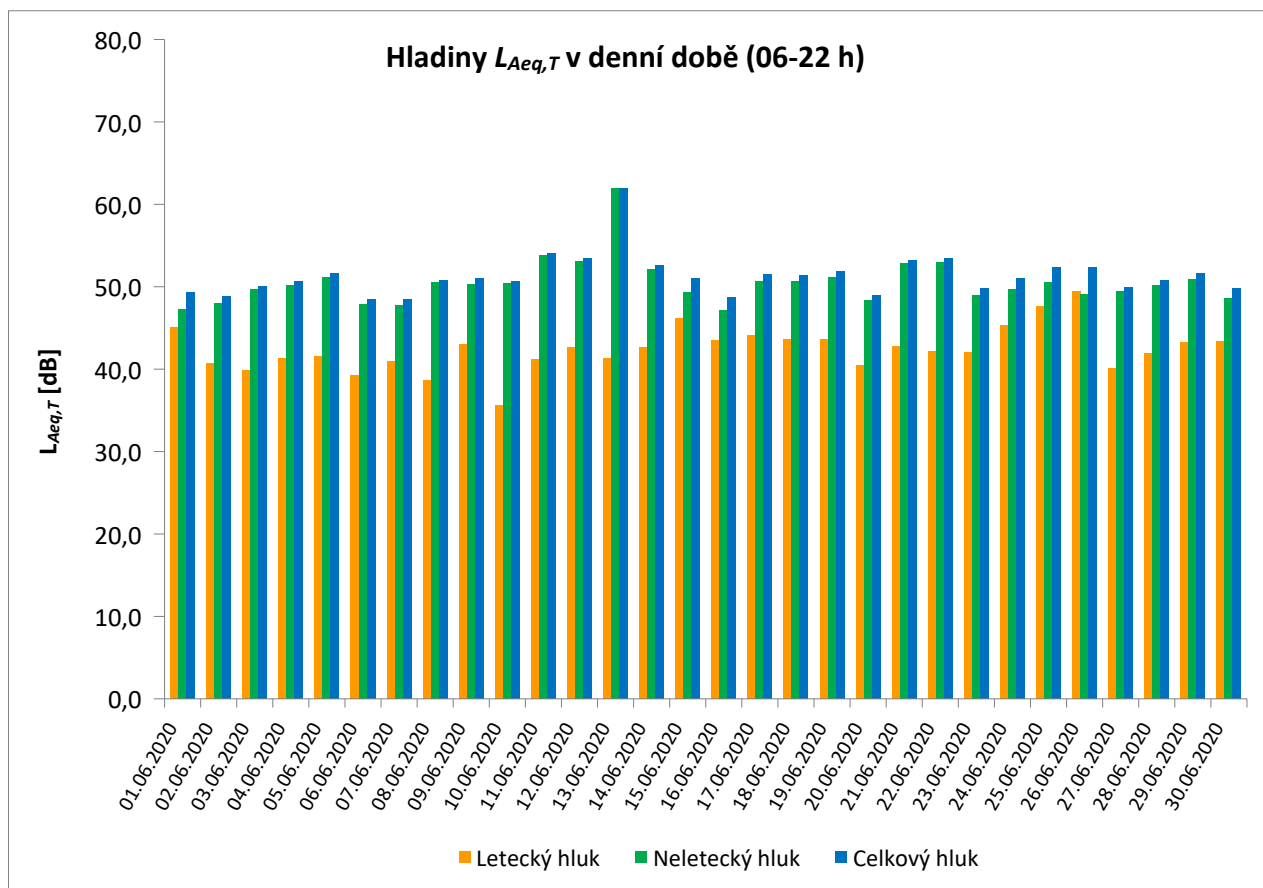
## MP10 Horoměřice

červen 2020

	Celkový hluk [dB]		Letecký hluk [dB]		Neletecký hluk [dB]	
	$L_{Aeq,T}$ DEN	$L_{Aeq,T}$ NOC	$L_{Aeq,T}$ DEN	$L_{Aeq,T}$ NOC	$L_{Aeq,T}$ DEN	$L_{Aeq,T}$ NOC
01.06.2020	49,3	43,4	45,1		47,2	43,4
02.06.2020	48,8	42,1	40,7	32,4	48,0	41,6
03.06.2020	50,1	42,2	39,8	34,4	49,7	41,4
04.06.2020	50,7	40,3	41,3	33,0	50,2	39,4
05.06.2020	51,6	42,4	41,6	33,8	51,1	41,8
06.06.2020	48,5	39,1	39,3		47,9	39,1
07.06.2020	48,5	37,3	41,0		47,7	37,3
08.06.2020	50,8	44,8	38,6		50,5	44,8
09.06.2020	51,0	43,3	43,0	41,2	50,3	39,2
10.06.2020	50,6	40,3	35,6	34,3	50,4	39,0
11.06.2020	54,0	42,8	41,2	33,5	53,8	42,2
12.06.2020	53,5	41,8	42,7		53,1	41,8
13.06.2020	61,9	40,7	41,3		61,9	40,7
14.06.2020	52,6	43,2	42,7	25,5	52,1	43,1
15.06.2020	51,0	45,3	46,2	33,5	49,3	45,0
16.06.2020	48,7	40,7	43,5	25,9	47,1	40,6
17.06.2020	51,5	39,8	44,1	21,5	50,6	39,7
18.06.2020	51,4	43,8	43,6	32,2	50,7	43,5
19.06.2020	51,9	39,5	43,6	33,3	51,2	38,3
20.06.2020	49,0	41,1	40,5	32,4	48,3	40,4
21.06.2020	53,2	41,1	42,8	31,3	52,8	40,6
22.06.2020	53,4	47,1	42,2	33,2	53,0	47,0
23.06.2020	49,8	44,3	42,1	31,1	49,0	44,1
24.06.2020	51,0	43,7	45,3	42,6	49,7	37,3
25.06.2020	52,3	43,3	47,6	41,0	50,5	39,4
26.06.2020	52,3	37,0	49,5	29,8	49,1	36,1
27.06.2020	49,9	37,0	40,1		49,4	37,0
28.06.2020	50,8	47,9	41,9	30,3	50,2	47,8
29.06.2020	51,6	45,5	43,3	33,6	50,9	45,2
30.06.2020	49,8	38,9	43,4	33,5	48,6	37,4
Měsíční průměr	52,6	42,8	43,3	34,1	52,0	42,2

\* Použitelnost dat < 50%

\*\* Jedna či více událostí změřené při rychlosti větru nad 5 m/s, nezahrnuté do vyhodnocení



# Denní ekvivalentní hladiny akustického tlaku $L_{Aeq,T}$ v denní a noční době

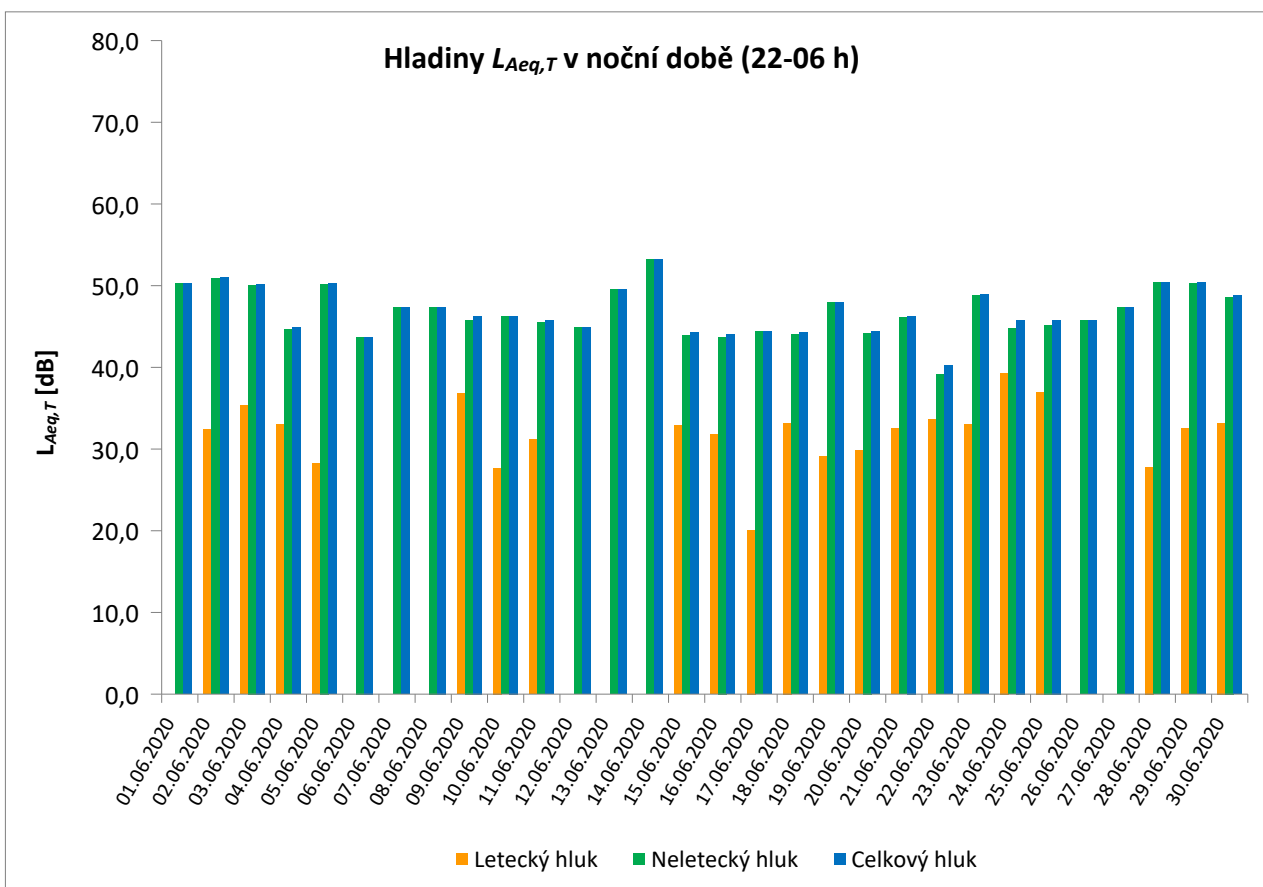
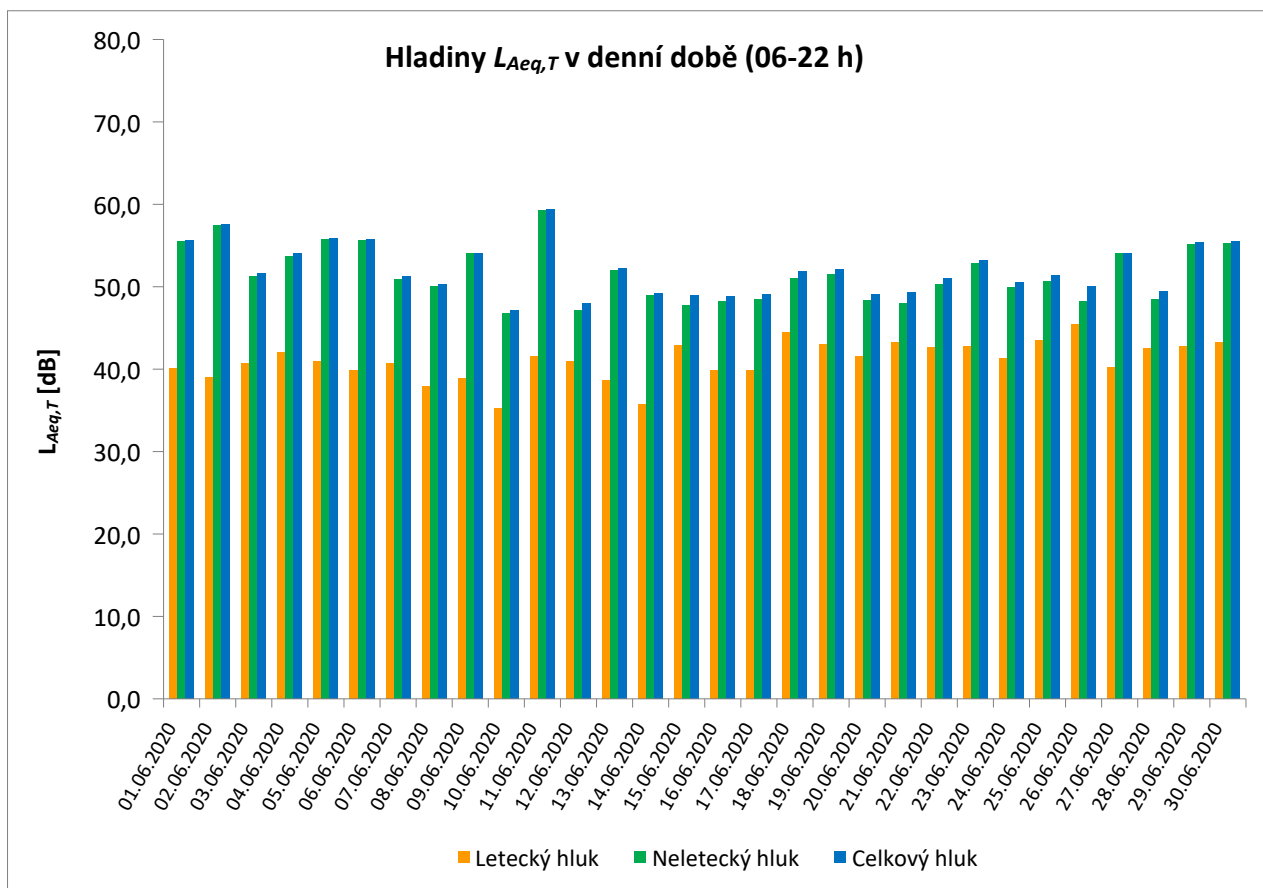
## MP11 Roztoky

červen 2020

	Celkový hluk [dB]		Letecký hluk [dB]		Neletecký hluk [dB]	
	$L_{Aeq,T}$ DEN	$L_{Aeq,T}$ NOC	$L_{Aeq,T}$ DEN	$L_{Aeq,T}$ NOC	$L_{Aeq,T}$ DEN	$L_{Aeq,T}$ NOC
01.06.2020	55,6	50,3	40,1		55,5	50,3
02.06.2020	57,6	51,0	39,0	32,4	57,5	50,9
03.06.2020	51,6	50,2	40,7	35,3	51,3	50,1
04.06.2020	54,0	44,9	42,0	33,0	53,7	44,6
05.06.2020	55,9	50,3	40,9	28,2	55,7	50,2
06.06.2020	55,7	43,7	39,8		55,6	43,7
07.06.2020	51,3	47,3	40,7		50,9	47,3
08.06.2020	50,3	47,4	37,9		50,0	47,4
09.06.2020	54,1	46,3	38,9	36,8	54,0	45,8
10.06.2020	47,1	46,3	35,3	27,7	46,8	46,2
11.06.2020	59,4	45,7	41,6	31,2	59,3	45,5
12.06.2020	48,0	44,9	41,0		47,1	44,9
13.06.2020	52,2	49,5	38,6		52,0	49,5
14.06.2020	49,2	53,2	35,7		49,0	53,2
15.06.2020	49,0	44,3	42,9	32,9	47,8	43,9
16.06.2020	48,8	44,0	39,9	31,8	48,2	43,7
17.06.2020	49,1	44,4	39,8	20,1	48,5	44,4
18.06.2020	51,9	44,3	44,5	33,2	51,0	44,0
19.06.2020	52,1	47,9	43,0	29,1	51,5	47,9
20.06.2020	49,1	44,4	41,5	29,8	48,3	44,2
21.06.2020	49,3	46,3	43,2	32,5	48,0	46,1
22.06.2020	51,0	40,2	42,7	33,6	50,3	39,1
23.06.2020	53,2	48,9	42,8	33,0	52,8	48,8
24.06.2020	50,5	45,8	41,3	39,3	49,9	44,8
25.06.2020	51,4	45,8	43,5	37,0	50,7	45,2
26.06.2020	50,0	45,7	45,4		48,2	45,7
27.06.2020	54,1	47,3	40,2		54,0	47,3
28.06.2020	49,5	50,4	42,5	27,8	48,5	50,4
29.06.2020	55,4	50,4	42,8	32,5	55,2	50,3
30.06.2020	55,5	48,8	43,2	33,2	55,3	48,6
Měsíční průměr	53,2	47,9	41,6	31,8	52,9	47,8

\* Použitelnost dat < 50%

\*\* Jedna či více událostí změřené při rychlosti větru nad 5 m/s, nezahrnuty do vyhodnocení



# Denní ekvivalentní hladiny akustického tlaku $L_{Aeq,T}$ v denní a noční době

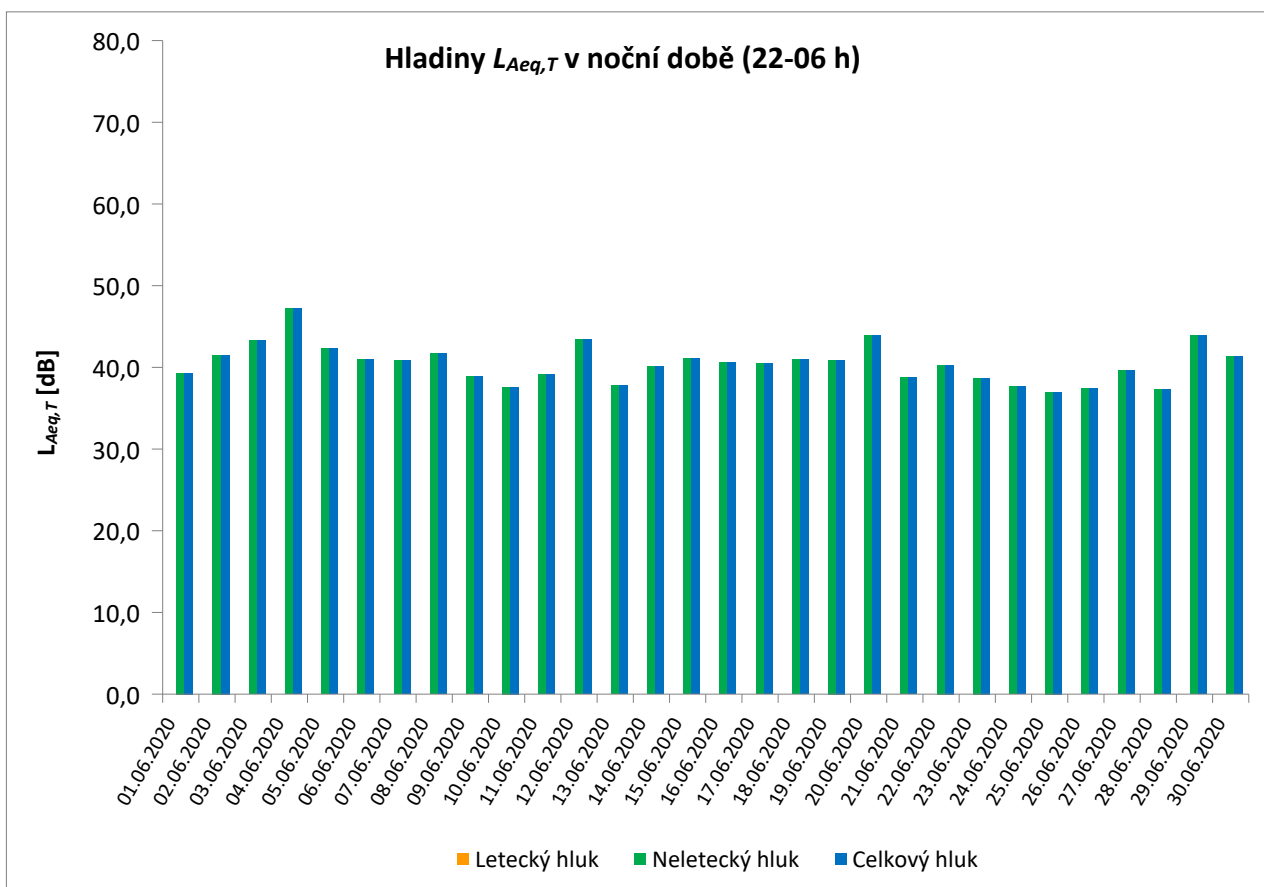
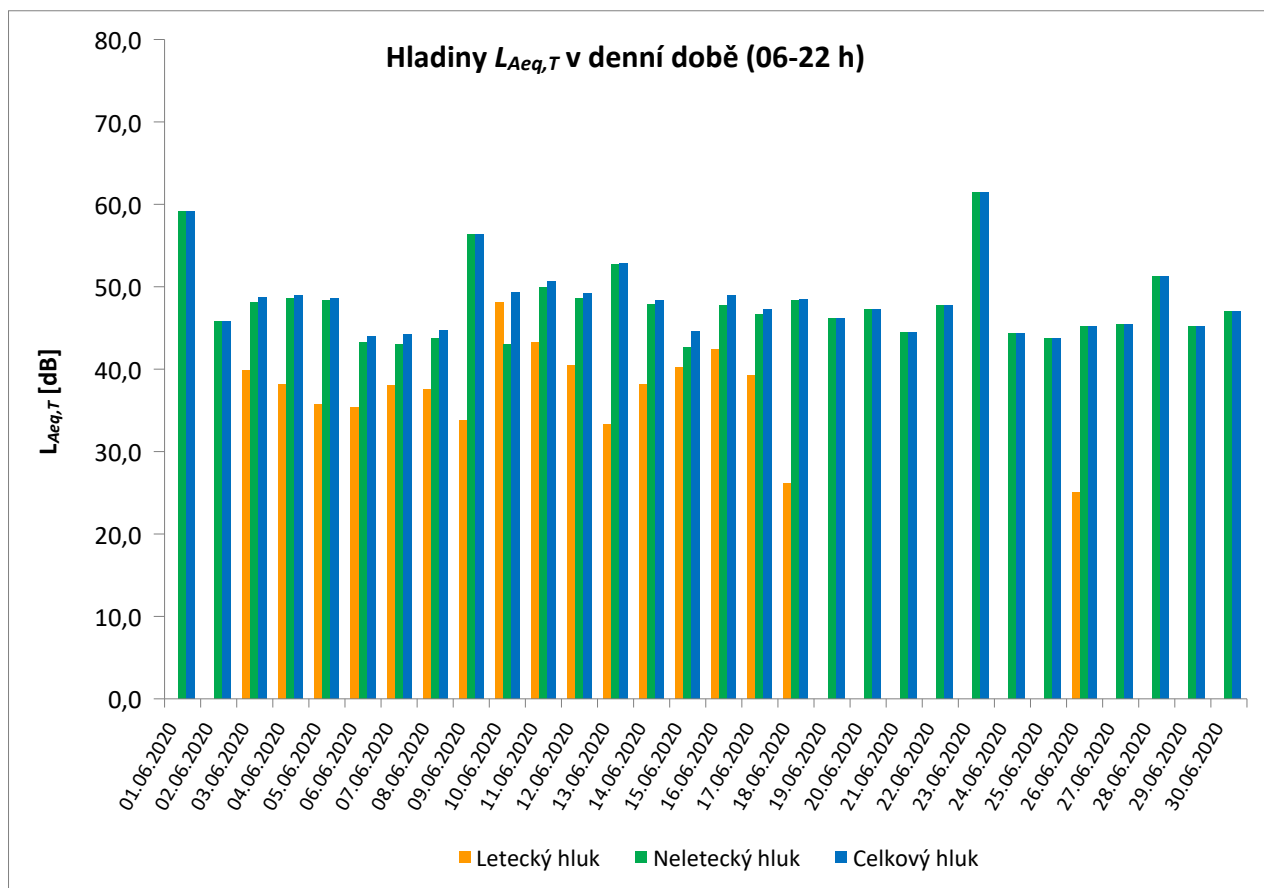
## MP12 Praha 17 - Řepy

červen 2020

	Celkový hluk [dB]		Letecký hluk [dB]		Neletecký hluk [dB]	
	$L_{Aeq,T}$ DEN	$L_{Aeq,T}$ NOC	$L_{Aeq,T}$ DEN	$L_{Aeq,T}$ NOC	$L_{Aeq,T}$ DEN	$L_{Aeq,T}$ NOC
01.06.2020	59,1	39,3			59,1	39,3
02.06.2020	45,8	41,5			45,8	41,5
03.06.2020	48,7	43,3	39,8		48,1	43,3
04.06.2020	49,0	47,2	38,1		48,6	47,2
05.06.2020	48,6	42,3	35,7		48,4	42,3
06.06.2020	44,0	41,0	35,4		43,3	41,0
07.06.2020	44,2	40,8	38,0		43,0	40,8
08.06.2020	44,7	41,7	37,5		43,8	41,7
09.06.2020	56,4	38,9	33,8		56,3	38,9
10.06.2020	49,3	37,6	48,1		43,0	37,6
11.06.2020	50,7	39,1	43,2		49,9	39,1
12.06.2020	49,2	43,4	40,5		48,6	43,4
13.06.2020	52,8	37,8	33,3		52,7	37,8
14.06.2020	48,4	40,1	38,2		47,9	40,1
15.06.2020	44,6	41,1	40,2		42,7	41,1
16.06.2020	48,9	40,6	42,4		47,8	40,6
17.06.2020	47,3	40,5	39,2		46,6	40,5
18.06.2020	48,5	41,0	26,1		48,4	41,0
19.06.2020	46,2	40,9			46,2	40,9
20.06.2020	47,3	43,9			47,3	43,9
21.06.2020	44,5	38,8			44,5	38,8
22.06.2020	47,7	40,3			47,7	40,3
23.06.2020	61,5	38,7			61,5	38,7
24.06.2020	44,4	37,7			44,4	37,7
25.06.2020	43,7	37,0			43,7	37,0
26.06.2020	45,2	37,4	25,1		45,2	37,4
27.06.2020	45,4	39,6			45,4	39,6
28.06.2020	51,3	37,3			51,3	37,3
29.06.2020	45,2	43,9			45,2	43,9
30.06.2020	47,0	41,3			47,0	41,3
Měsíční průměr	51,6	41,2	37,8		51,4	41,2

\* Použitelnost dat < 50%

\*\* Jedna či více událostí změřené při rychlosti větru nad 5 m/s, nezahmuty do vyhodnocení





# Denní ekvivalentní hladiny akustického tlaku $L_{Aeq,T}$ v denní a noční době

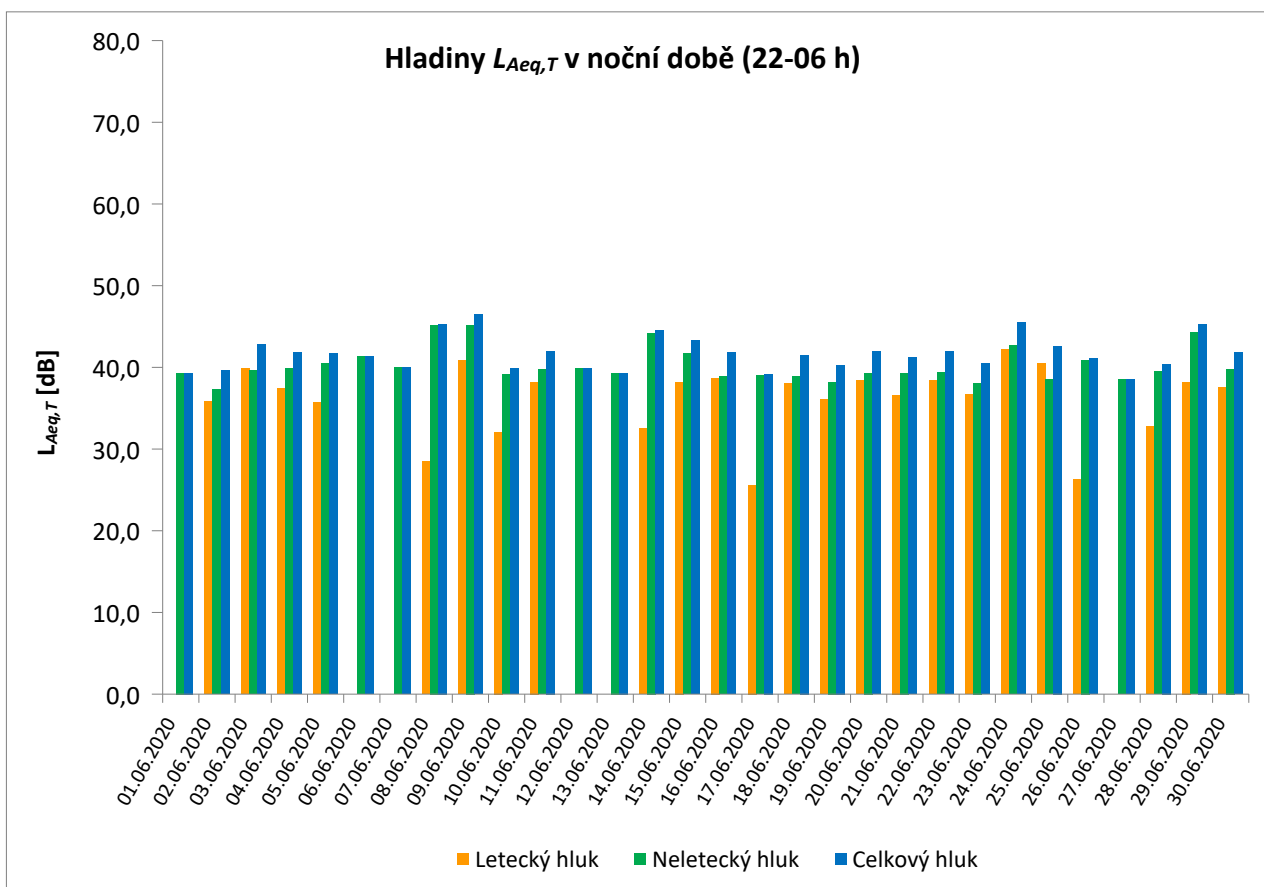
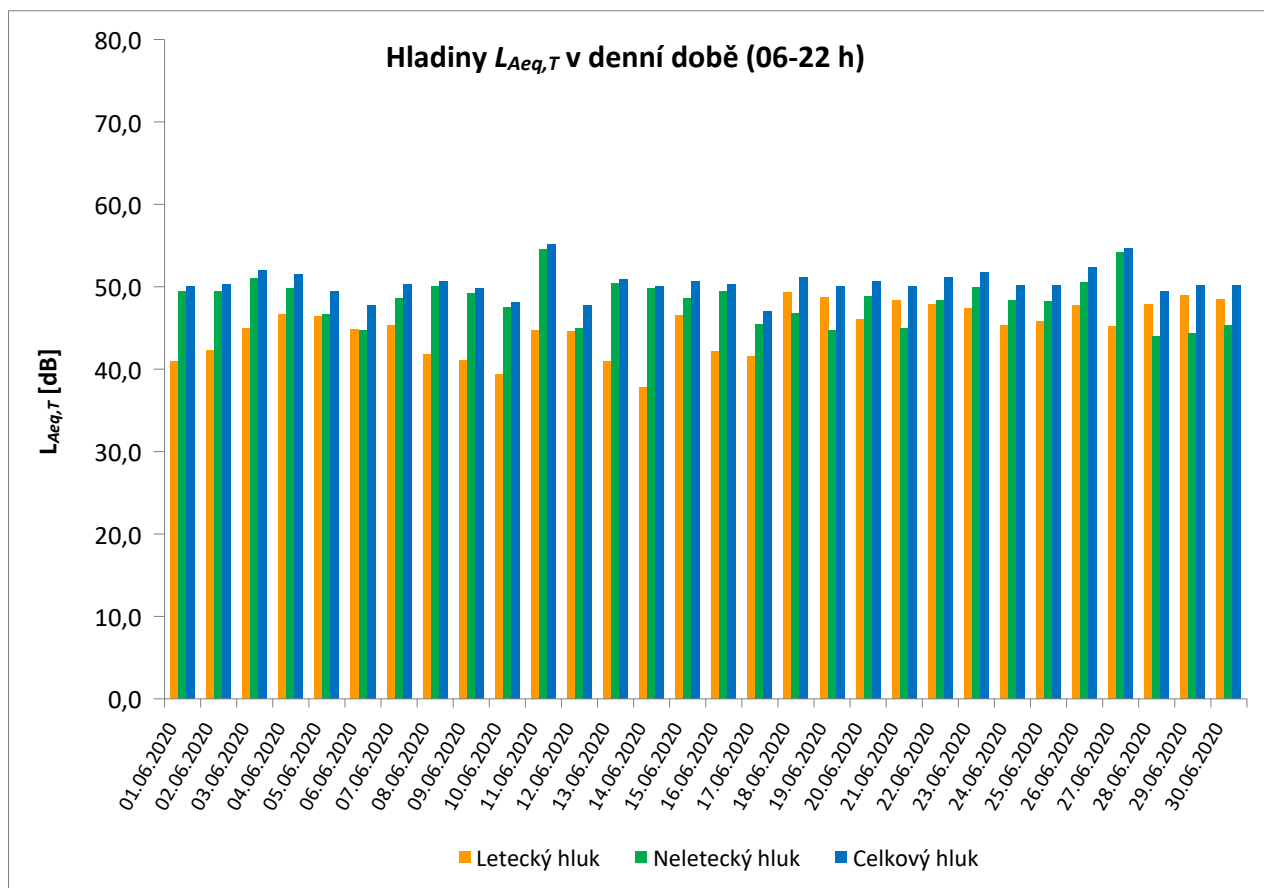
## MP13 Suchdol

červen 2020

	Celkový hluk [dB]		Letecký hluk [dB]		Neletecký hluk [dB]	
	$L_{Aeq,T}$ DEN	$L_{Aeq,T}$ NOC	$L_{Aeq,T}$ DEN	$L_{Aeq,T}$ NOC	$L_{Aeq,T}$ DEN	$L_{Aeq,T}$ NOC
01.06.2020	50,1	39,3	40,9**		49,5	39,3
02.06.2020	50,3	39,6	42,3	35,8	49,5	37,3
03.06.2020	52,0	42,8	44,9	39,9	51,0	39,6
04.06.2020	51,5	41,8	46,7	37,4	49,8	39,9
05.06.2020	49,5	41,7	46,4	35,7	46,6	40,5
06.06.2020	47,8	41,3	44,8		44,7	41,3
07.06.2020	50,3	40,0	45,3		48,6	40,0
08.06.2020	50,7	45,3	41,8	28,5	50,0	45,2
09.06.2020	49,8	46,5	41,1	40,8	49,2	45,2
10.06.2020	48,1	39,9	39,4	32,1	47,5	39,1
11.06.2020	55,1	42,0	44,7	38,2	54,6	39,7
12.06.2020	47,8	39,9	44,6		44,9	39,9
13.06.2020	50,9	39,3	40,9		50,4	39,3
14.06.2020	50,1	44,5	37,8	32,5	49,8	44,2
15.06.2020	50,6	43,3	46,5	38,2	48,6	41,7
16.06.2020	50,3	41,8	42,2	38,7	49,5	38,9
17.06.2020	47,0	39,2	41,6	25,6	45,5	39,0
18.06.2020	51,2	41,5	49,3	38,0	46,8	38,9
19.06.2020	50,1	40,3	48,7	36,1	44,7	38,2
20.06.2020	50,6	41,9	46,0	38,4	48,8	39,3
21.06.2020	50,0	41,2	48,4	36,6	44,9	39,3
22.06.2020	51,1	41,9	47,9	38,4	48,3	39,4
23.06.2020	51,8	40,5	47,4	36,7	49,9	38,1
24.06.2020	50,2	45,5	45,3	42,2	48,4	42,7
25.06.2020	50,2	42,6	45,8	40,5	48,2	38,5
26.06.2020	52,4	41,1	47,8	26,3	50,5	40,9
27.06.2020	54,7	38,5	45,2		54,2	38,5
28.06.2020	49,4	40,4	47,9	32,8	44,0	39,5
29.06.2020	50,2	45,3	48,9	38,2	44,4	44,3
30.06.2020	50,2	41,8	48,5	37,5	45,3	39,8
Měsíční průměr	50,8	42,2	45,9	36,6	49,1	40,8

\* Použitelnost dat < 50%

\*\* Jedna či více událostí změřené při rychlosti větru nad 5 m/s, nezahrnuté do vyhodnocení



# Denní ekvivalentní hladiny akustického tlaku $L_{Aeq,T}$ v denní a noční době

## MP14 Malé Kyšice

červen 2020



	Celkový hluk [dB]		Letecký hluk [dB]		Neletecký hluk [dB]	
	$L_{Aeq,T}$ DEN	$L_{Aeq,T}$ NOC	$L_{Aeq,T}$ DEN	$L_{Aeq,T}$ NOC	$L_{Aeq,T}$ DEN	$L_{Aeq,T}$ NOC
01.06.2020	53,9	46,5	44,1	40,4	53,5	45,3
02.06.2020	51,3	51,2	42,7	39,6	50,7	50,9
03.06.2020	64,4	46,2	39,2	39,9	64,4	45,1
04.06.2020	51,8	48,4	42,9	37,4	51,2	48,0
05.06.2020	48,6	45,6	38,7	31,8	48,2	45,4
06.06.2020	48,5	42,8	40,3		47,7	42,8
07.06.2020	48,6	47,0	44,5	34,4	46,5	46,8
08.06.2020	48,7	46,8	42,1	40,9	47,6	45,5
09.06.2020	49,7	45,5	43,4	40,0	48,5	44,0
10.06.2020	48,2	46,0	35,3	40,9	48,0	44,4
11.06.2020	49,7	43,8	40,0	36,2	49,2	43,0
12.06.2020	50,3	45,2	44,6	39,6	49,0	43,8
13.06.2020	56,6	46,3	42,6		56,4	46,3
14.06.2020	56,2	43,2	44,9		55,9	43,2
15.06.2020	49,7	45,3	44,8	37,1	48,1	44,6
16.06.2020	48,9	46,9	45,5	43,5	46,3	44,3
17.06.2020	52,5	46,9	44,4	44,5	51,8	43,1
18.06.2020	49,0	41,9	44,6	36,8	47,0	40,3
19.06.2020	49,5	44,3	43,8	35,2	48,2	43,8
20.06.2020	49,8	46,9	38,8	40,7	49,5	45,7
21.06.2020	49,0	44,2	43,0	34,1	47,8	43,8
22.06.2020	52,9	44,3	43,4	37,0	52,4	43,4
23.06.2020	48,7	44,5	42,3	37,6	47,6	43,6
24.06.2020	50,3	46,3	44,8	42,0	48,9	44,3
25.06.2020	51,1	45,9	48,3	40,3	47,9	44,5
26.06.2020	50,2	45,9	47,5	40,9	47,0	44,3
27.06.2020	51,6	48,1	40,1		51,3	48,1
28.06.2020	49,6	44,4	42,2		48,8	44,4
29.06.2020	48,7	51,2	42,8	36,2	47,4	51,1
30.06.2020	47,6	41,7	41,9	34,2	46,3	40,8
<b>Měsíční průměr</b>	<b>53,4</b>	<b>46,4</b>	<b>43,5</b>	<b>38,7</b>	<b>52,9</b>	<b>45,6</b>

\* Použitelnost dat < 50%

\*\* Jedna či více událostí změřené při rychlosti větru nad 5 m/s, nezahrnuté do vyhodnocení

