

Denní ekvivalentní hladiny akustického tlaku $L_{Aeq,T}$ v denní a noční době

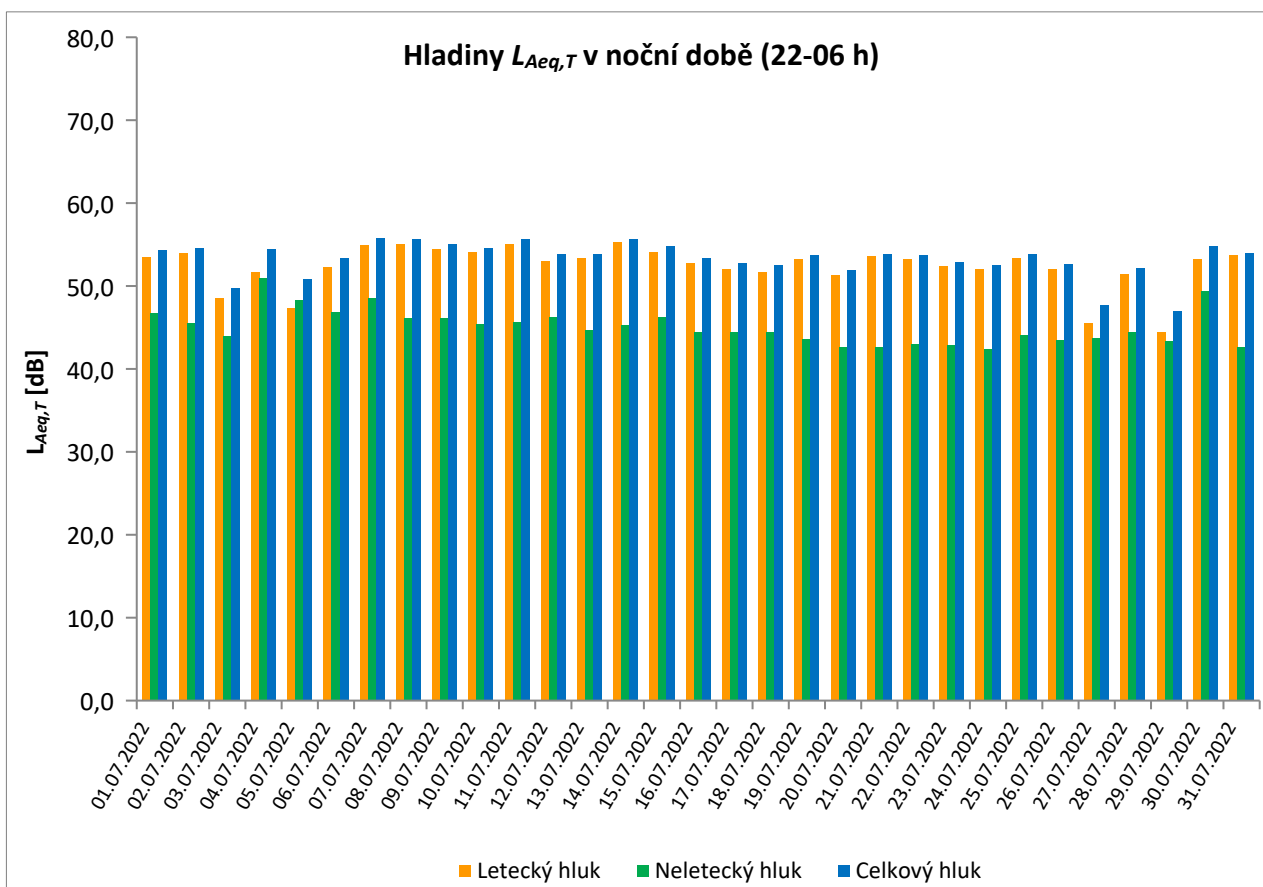
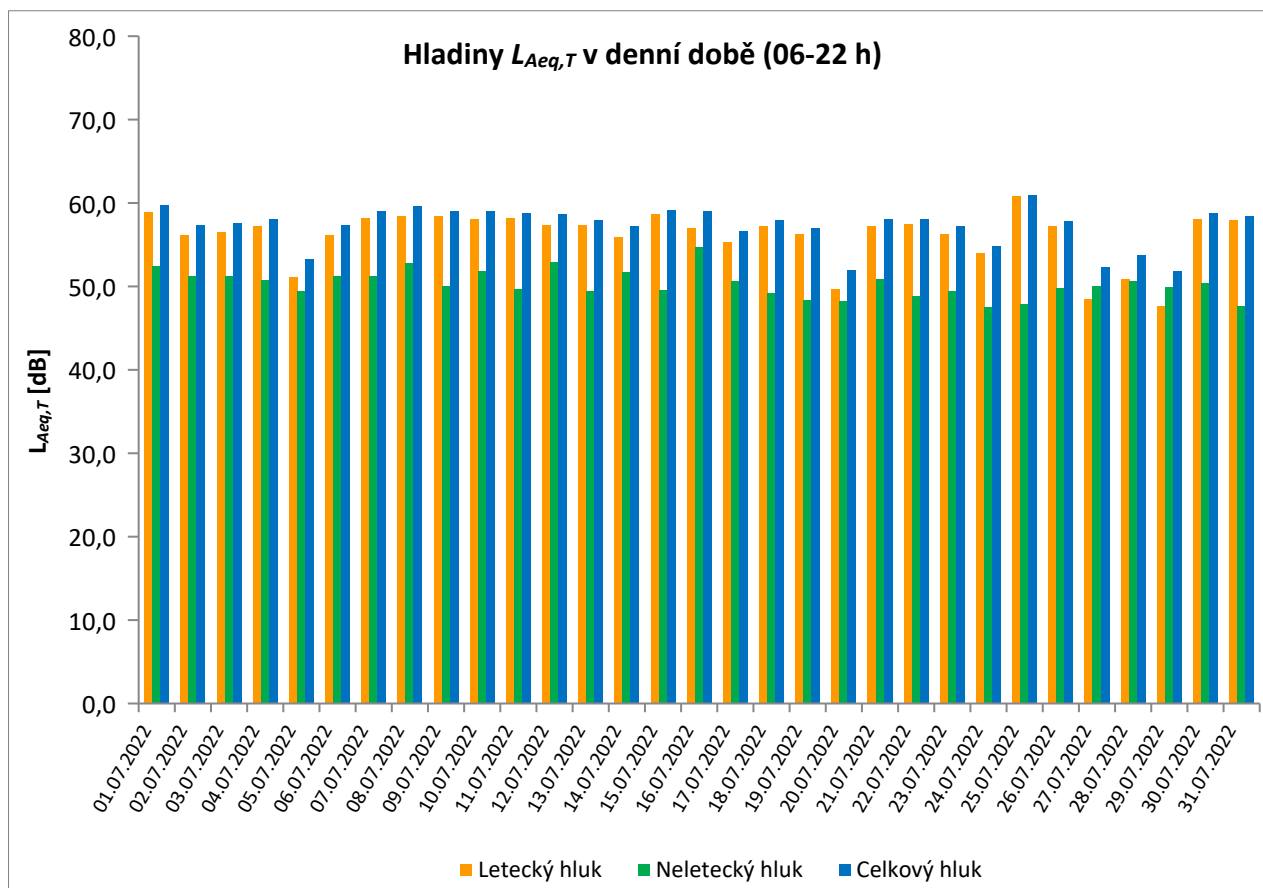
MP01 Jeneč

červenec 2022

	Celkový hluk [dB]		Letecký hluk [dB]		Neletecký hluk [dB]	
	$L_{Aeq,T}$ DEN	$L_{Aeq,T}$ NOC	$L_{Aeq,T}$ DEN	$L_{Aeq,T}$ NOC	$L_{Aeq,T}$ DEN	$L_{Aeq,T}$ NOC
01.07.2022	59,8	54,3	58,9**	53,5	52,5	46,7
02.07.2022	57,4	54,6	56,2	54,0	51,3	45,5
03.07.2022	57,6	49,8	56,5	48,5	51,3	44,0
04.07.2022	58,1	54,4	57,2	51,7	50,8	51,0
05.07.2022	53,3	50,8	51,1	47,3	49,4	48,3
06.07.2022	57,4	53,4	56,2**	52,3	51,2	46,8
07.07.2022	59,0	55,8	58,2**	54,9	51,2	48,6
08.07.2022	59,6	55,7	58,5**	55,1	52,8	46,1
09.07.2022	59,0	55,1	58,4**	54,5	50,0	46,1
10.07.2022	59,1	54,6	58,1**	54,1**	51,9	45,4
11.07.2022	58,8	55,6	58,2	55,1	49,7	45,6
12.07.2022	58,7	53,8	57,4**	53,0	52,9	46,3
13.07.2022	58,0	53,9	57,4**	53,4	49,5	44,7
14.07.2022	57,3	55,7	55,9**	55,3	51,7	45,3
15.07.2022	59,2	54,8	58,7	54,1	49,6	46,2
16.07.2022	59,0	53,4	57,0**	52,8	54,7	44,4
17.07.2022	56,6	52,8	55,3	52,1	50,7	44,4
18.07.2022	58,0	52,5	57,3	51,7	49,2	44,5
19.07.2022	57,0	53,7	56,3	53,2	48,4	43,6
20.07.2022	52,0	51,9	49,7	51,3	48,3	42,6
21.07.2022	58,1	53,9	57,2**	53,6	50,9	42,6
22.07.2022	58,1	53,7	57,5	53,3	48,8	43,0
23.07.2022	57,2	52,9	56,3**	52,4	49,5	42,9
24.07.2022	54,9	52,5	54,0	52,1	47,5	42,4
25.07.2022	61,0	53,8	60,8	53,4	47,9	44,1
26.07.2022	57,9	52,7	57,2	52,1	49,8	43,5
27.07.2022	52,3	47,7	48,5**	45,5	50,0	43,7
28.07.2022	53,8	52,2	50,9	51,4	50,7	44,4
29.07.2022	51,9	47,0	47,7	44,4	49,9	43,4
30.07.2022	58,8	54,8	58,1**	53,3	50,4	49,4
31.07.2022	58,4	54,0	58,0	53,7	47,6	42,6
Měsíční průměr	57,8	53,7	56,9	52,9	50,6	45,7

* Použitelnost dat < 50%

** Jedna či více událostí změřené při rychlosti větru nad 5 m/s, nezahrnutý do vyhodnocení



Denní ekvivalentní hladiny akustického tlaku $L_{Aeq,T}$ v denní a noční době

MP02 Červený Újezd

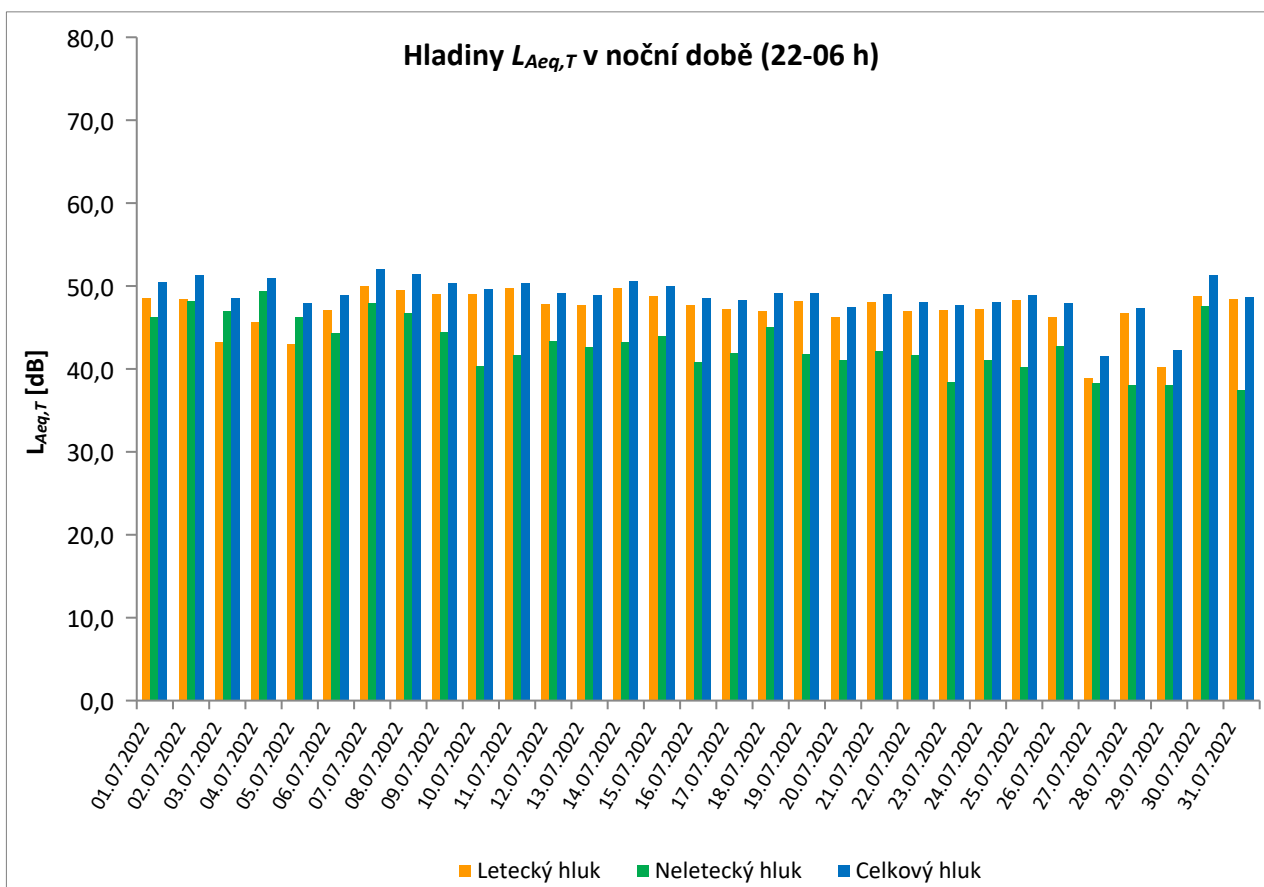
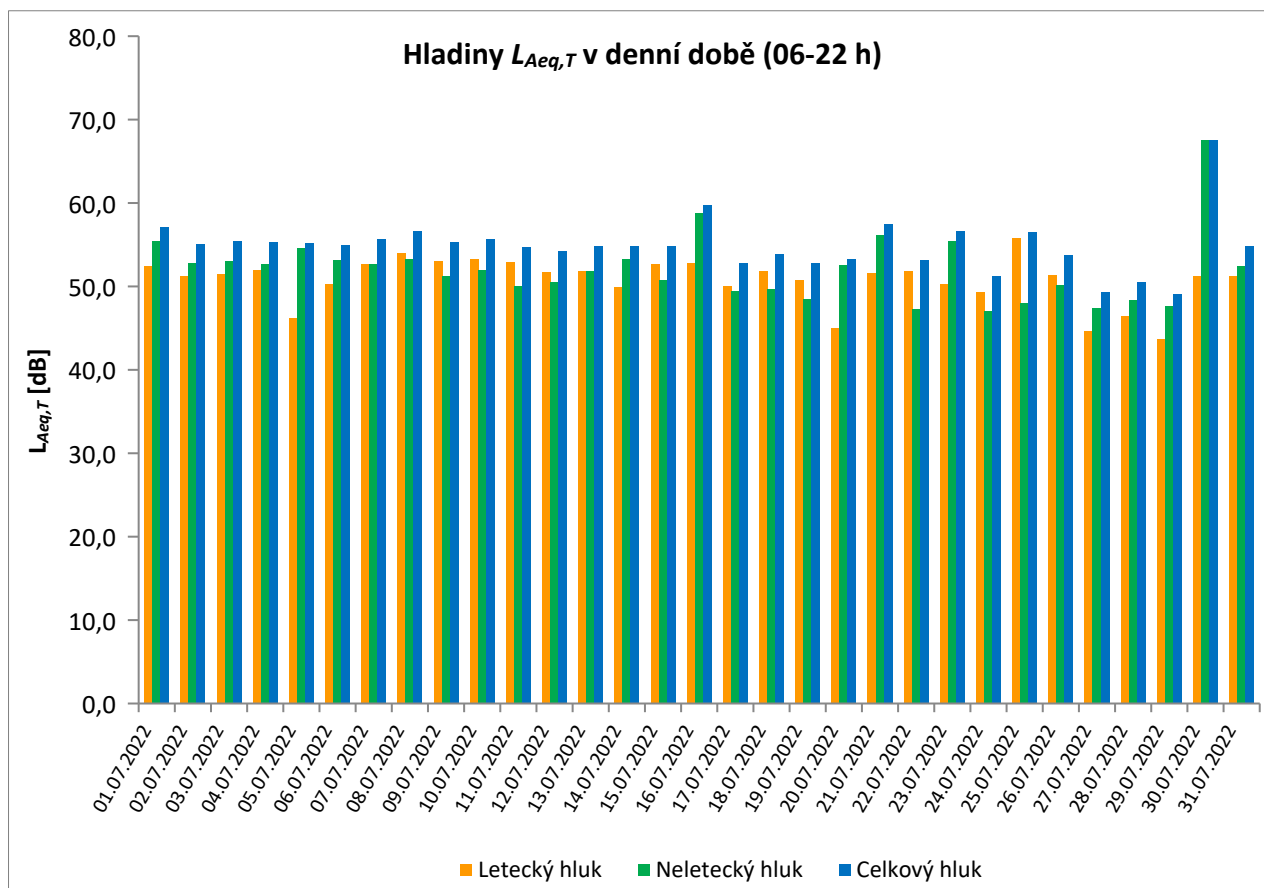
červenec 2022

	Celkový hluk [dB]		Letecký hluk [dB]		Neletecký hluk [dB]	
	$L_{Aeq,T}$ DEN	$L_{Aeq,T}$ NOC	$L_{Aeq,T}$ DEN	$L_{Aeq,T}$ NOC	$L_{Aeq,T}$ DEN	$L_{Aeq,T}$ NOC
01.07.2022	57,1	50,5	52,4	48,5	55,4	46,2
02.07.2022	55,1	51,3	51,3	48,4	52,8	48,2
03.07.2022	55,4	48,5	51,5	43,2	53,1	47,0
04.07.2022	55,3	51,0	52,0	45,7	52,7	49,4
05.07.2022	55,2	47,9	46,2	43,0	54,6	46,2
06.07.2022	55,0	48,9	50,3	47,1	53,2	44,3
07.07.2022	55,7	52,1	52,7**	50,0	52,7	47,9
08.07.2022	56,6	51,4	54,0	49,5	53,3	46,7
09.07.2022	55,3	50,3	53,1	49,0	51,3	44,5
10.07.2022	55,7	49,6	53,3	49,0	52,0	40,3
11.07.2022	54,7	50,4	52,9	49,8	50,0	41,7
12.07.2022	54,2	49,1	51,7	47,8	50,5	43,4
13.07.2022	54,9	48,9	51,9	47,7	51,9	42,6
14.07.2022	54,9	50,6	49,9	49,7	53,3	43,2
15.07.2022	54,9	50,0	52,7	48,8	50,8	43,9
16.07.2022	59,8	48,5	52,8**	47,7	58,8	40,8
17.07.2022	52,8	48,3	50,1	47,2	49,4	41,9
18.07.2022	53,9	49,1	51,9	47,0	49,7	45,0
19.07.2022	52,8	49,1	50,8	48,2	48,5	41,8
20.07.2022	53,3	47,4	45,0	46,2	52,6	41,1
21.07.2022	57,5	49,0	51,6	48,0	56,2	42,2
22.07.2022	53,2	48,1	51,9	47,0	47,3	41,7
23.07.2022	56,7	47,7	50,3	47,1	55,5	38,4
24.07.2022	51,3	48,1	49,3	47,2	47,0	41,1
25.07.2022	56,5	48,9	55,8	48,3	48,0	40,2
26.07.2022	53,8	47,9	51,4	46,3	50,2	42,7
27.07.2022	49,3	41,6	44,7	38,9	47,4	38,3
28.07.2022	50,5	47,3	46,4	46,7	48,4	38,0
29.07.2022	49,1	42,3	43,7	40,2	47,6	38,1
30.07.2022	67,6	51,3	51,3	48,8	67,5	47,6
31.07.2022	54,9	48,7	51,2	48,4	52,4	37,4
Měsíční průměr	57,0	49,3	51,5	47,7	55,5	44,2

* Použitelnost dat < 50%

** Jedna či více událostí změřené při rychlosti větru nad 5 m/s, nezahrnutý do vyhodnocení

Ekvivalentní hladiny akustického tlaku
MP02 Červený Újezd
červenec 2022



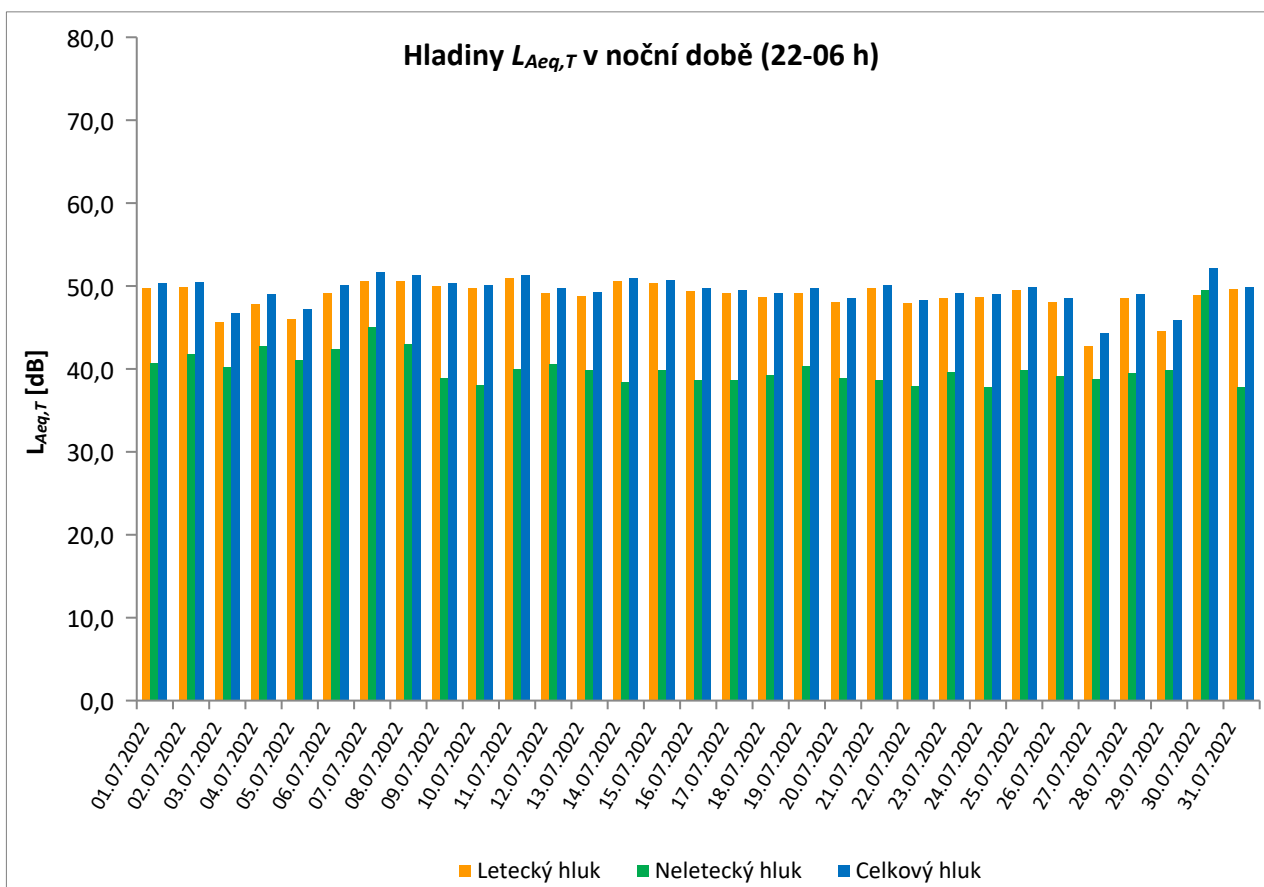
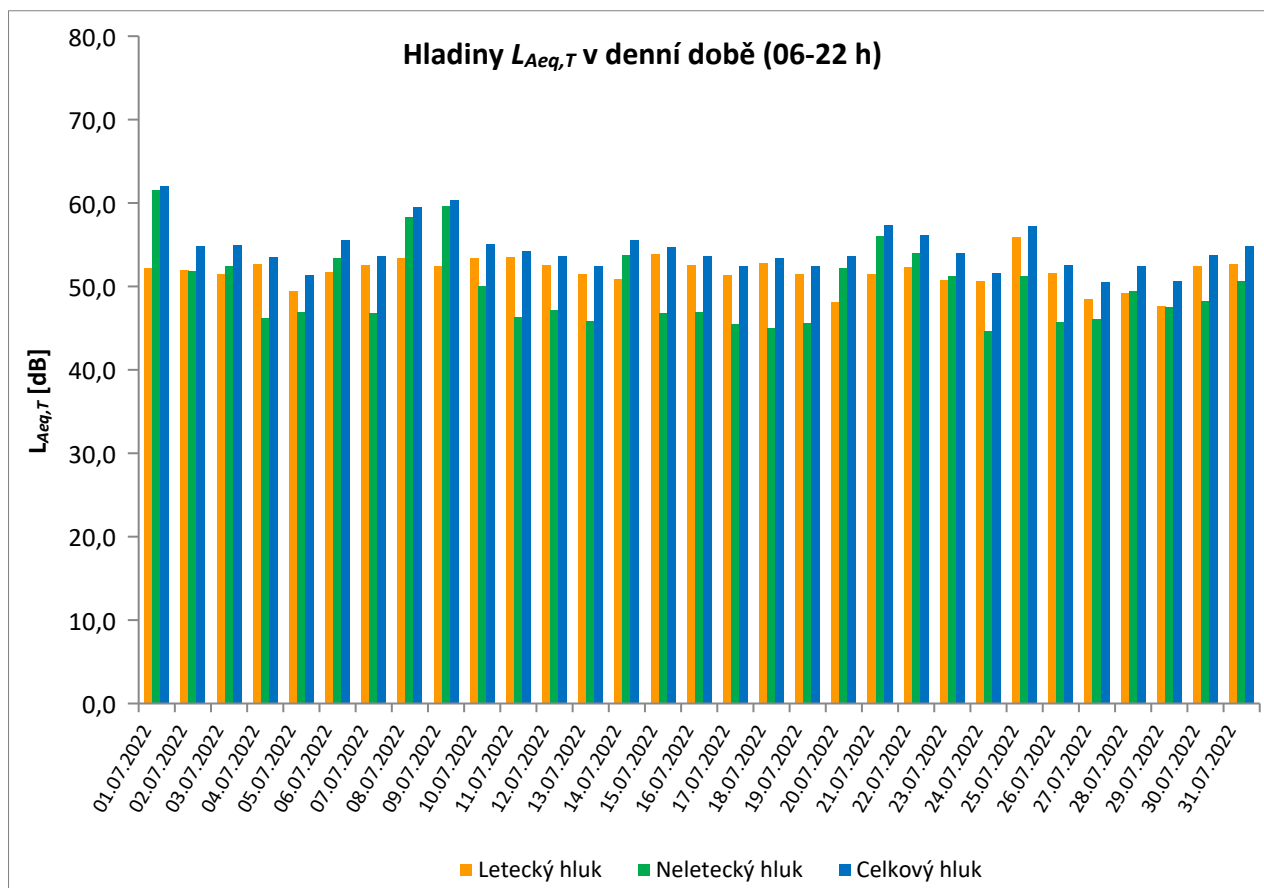
Denní ekvivalentní hladiny akustického tlaku $L_{Aeq,T}$ v denní a noční době

MP03 Unhošť červenec 2022

	Celkový hluk [dB]		Letecký hluk [dB]		Neletecký hluk [dB]	
	$L_{Aeq,T}$ DEN	$L_{Aeq,T}$ NOC	$L_{Aeq,T}$ DEN	$L_{Aeq,T}$ NOC	$L_{Aeq,T}$ DEN	$L_{Aeq,T}$ NOC
01.07.2022	62,0	50,3	52,2	49,8	61,5	40,7
02.07.2022	54,9	50,5	52,0	49,9	51,8	41,8
03.07.2022	55,0	46,7	51,5	45,6	52,5	40,2
04.07.2022	53,5	49,0	52,7	47,8	46,2	42,7
05.07.2022	51,4	47,2	49,5	46,0	46,9	41,1
06.07.2022	55,6	50,1	51,7	49,2	53,4	42,4
07.07.2022	53,6	51,7	52,6**	50,6	46,8	45,1
08.07.2022	59,5	51,3	53,4**	50,6	58,3	43,0
09.07.2022	60,4	50,3	52,5	50,0	59,6	38,9
10.07.2022	55,1	50,1	53,4	49,8	50,1	38,0
11.07.2022	54,2	51,3	53,5	50,9	46,3	40,0
12.07.2022	53,7	49,7	52,6	49,1	47,2	40,6
13.07.2022	52,5	49,3	51,5	48,8	45,9	39,9
14.07.2022	55,6	50,9	50,9	50,6	53,8	38,4
15.07.2022	54,7	50,7	53,9	50,3	46,8	39,9
16.07.2022	53,7	49,8	52,6**	49,4	46,9	38,7
17.07.2022	52,4	49,5	51,4	49,1	45,5	38,7
18.07.2022	53,4	49,2	52,8	48,7	45,0	39,3
19.07.2022	52,5	49,7	51,5	49,1	45,6	40,3
20.07.2022	53,7	48,5	48,1	48,0	52,2	38,9
21.07.2022	57,4	50,1	51,5**	49,8	56,1	38,6
22.07.2022	56,2	48,3	52,3	47,9	54,0	37,9
23.07.2022	54,0	49,1	50,8	48,6	51,2	39,6
24.07.2022	51,6	49,0	50,6	48,7	44,6	37,8
25.07.2022	57,2	49,9	55,9**	49,5	51,3	39,9
26.07.2022	52,6	48,5	51,6	48,0	45,7	39,1
27.07.2022	50,5	44,3	48,5**	42,8	46,1	38,8
28.07.2022	52,4	49,0	49,2	48,5	49,5	39,5
29.07.2022	50,6	45,9	47,6	44,6	47,5	39,9
30.07.2022	53,8	52,2	52,4	48,9	48,2	49,5
31.07.2022	54,9	49,9	52,7	49,6	50,7	37,8
Měsíční průměr	55,4	49,7	52,0	49,0	52,8	41,2

* Použitelnost dat < 50%

** Jedna či více událostí změřené při rychlosti větru nad 5 m/s, nezahrnutý do vyhodnocení



Denní ekvivalentní hladiny akustického tlaku $L_{Aeq,T}$ v denní a noční době

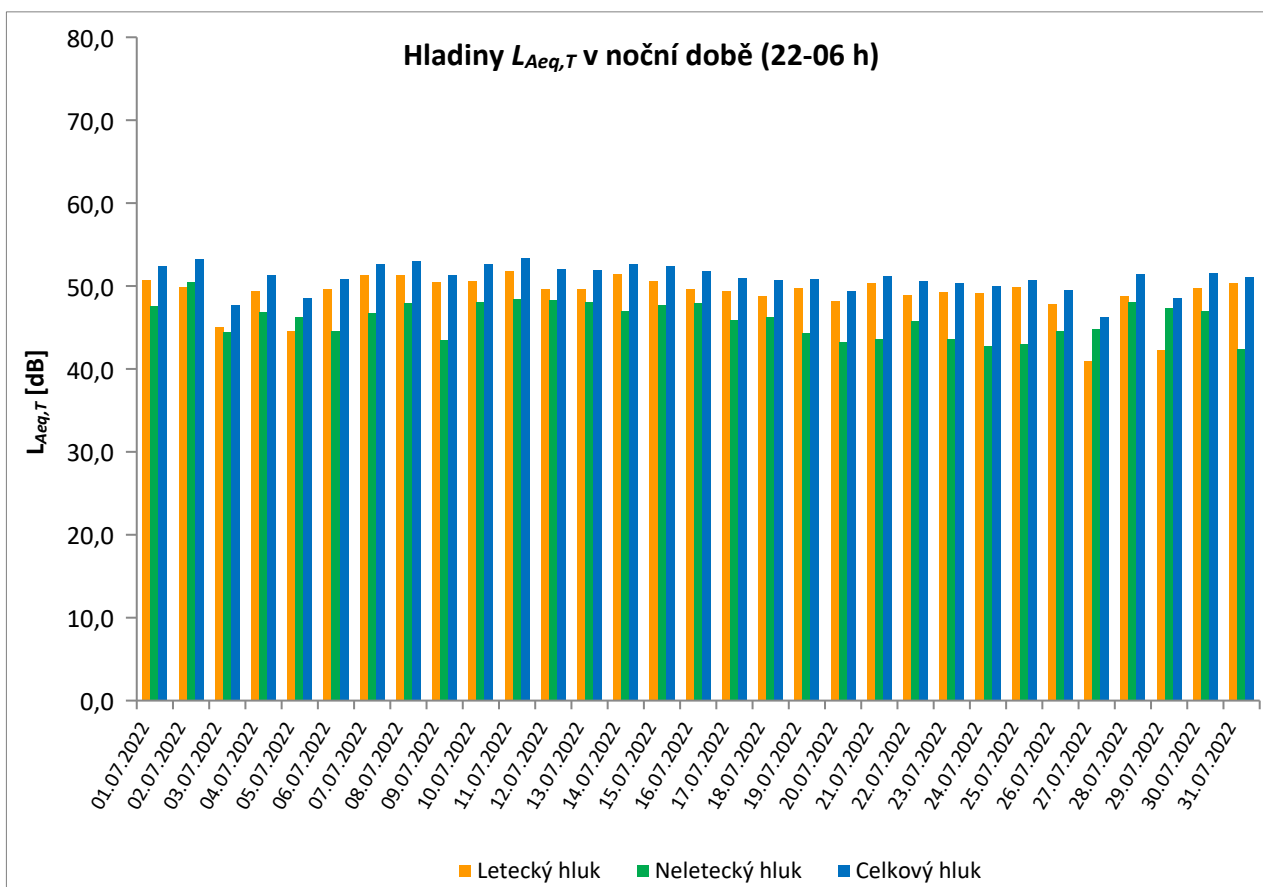
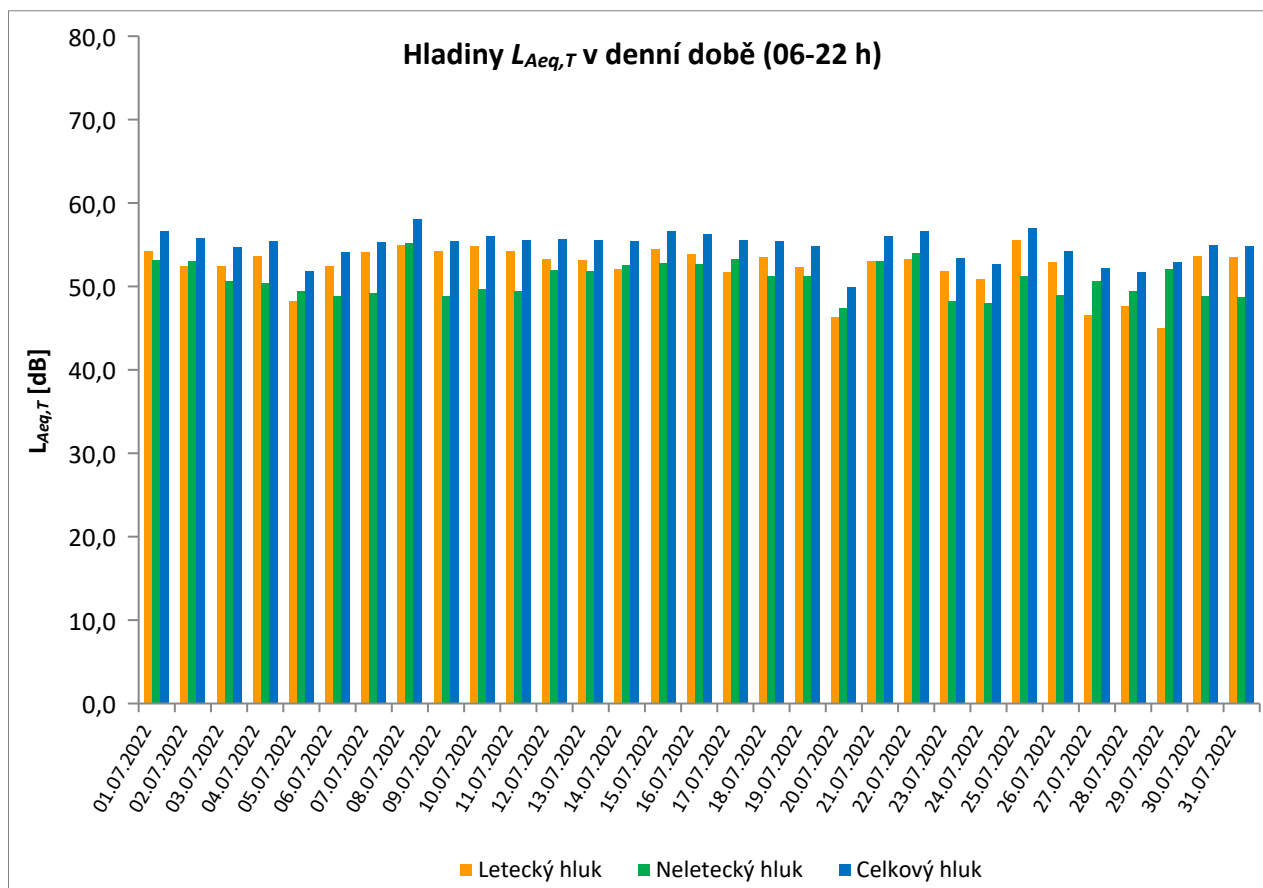
MP04 Pavlov

červenec 2022

	Celkový hluk [dB]		Letecký hluk [dB]		Neletecký hluk [dB]	
	$L_{Aeq,T}$ DEN	$L_{Aeq,T}$ NOC	$L_{Aeq,T}$ DEN	$L_{Aeq,T}$ NOC	$L_{Aeq,T}$ DEN	$L_{Aeq,T}$ NOC
01.07.2022	56,7	52,4	54,2	50,7	53,2	47,6
02.07.2022	55,8	53,3	52,5	49,9	53,1	50,5
03.07.2022	54,7	47,7	52,5	45,0	50,7	44,4
04.07.2022	55,4	51,3	53,7	49,4	50,4	46,9
05.07.2022	51,9	48,5	48,2	44,6	49,5	46,2
06.07.2022	54,1	50,8	52,5	49,6	48,9	44,6
07.07.2022	55,3	52,6	54,1	51,3	49,2	46,7
08.07.2022	58,1	53,0	55,0	51,3	55,2	47,9
09.07.2022	55,4	51,3	54,3	50,5	48,9	43,5
10.07.2022	56,1	52,6	54,9	50,6	49,7	48,1
11.07.2022	55,6	53,4	54,3	51,8	49,5	48,4
12.07.2022	55,7	52,0	53,3	49,6	52,0	48,3
13.07.2022	55,6	51,9	53,2	49,6	51,8	48,0
14.07.2022	55,4	52,7	52,1	51,4	52,6	47,0
15.07.2022	56,7	52,4	54,5	50,6	52,8	47,7
16.07.2022	56,3	51,8	53,9	49,6	52,7	47,9
17.07.2022	55,6	51,0	51,7	49,4	53,3	45,9
18.07.2022	55,5	50,7	53,5	48,8	51,2	46,3
19.07.2022	54,9	50,8	52,3	49,7	51,3	44,3
20.07.2022	49,9	49,4	46,3	48,2	47,4	43,2
21.07.2022	56,0	51,2	53,0	50,3	53,0	43,6
22.07.2022	56,7	50,6	53,3	48,9	54,0	45,8
23.07.2022	53,4	50,3	51,8	49,3	48,3	43,6
24.07.2022	52,7	50,0	50,9	49,1	48,0	42,7
25.07.2022	57,0	50,7	55,6	49,9	51,3	43,0
26.07.2022	54,3	49,5	52,9	47,8	49,0	44,6
27.07.2022	52,2	46,3	46,6	40,9	50,7	44,8
28.07.2022	51,7	51,4	47,6	48,8	49,5	48,0
29.07.2022	52,9	48,5	45,0	42,3	52,1	47,3
30.07.2022	55,0	51,5	53,7	49,7	48,9	47,0
31.07.2022	54,8	51,1	53,5	50,4	48,7	42,4
Měsíční průměr	55,2	51,3	52,9	49,5	51,3	46,5

* Použitelnost dat < 50%

** Jedna či více událostí změřené při rychlosti větru nad 5 m/s, nezahrnutý do vyhodnocení



Denní ekvivalentní hladiny akustického tlaku $L_{Aeq,T}$ v denní a noční době

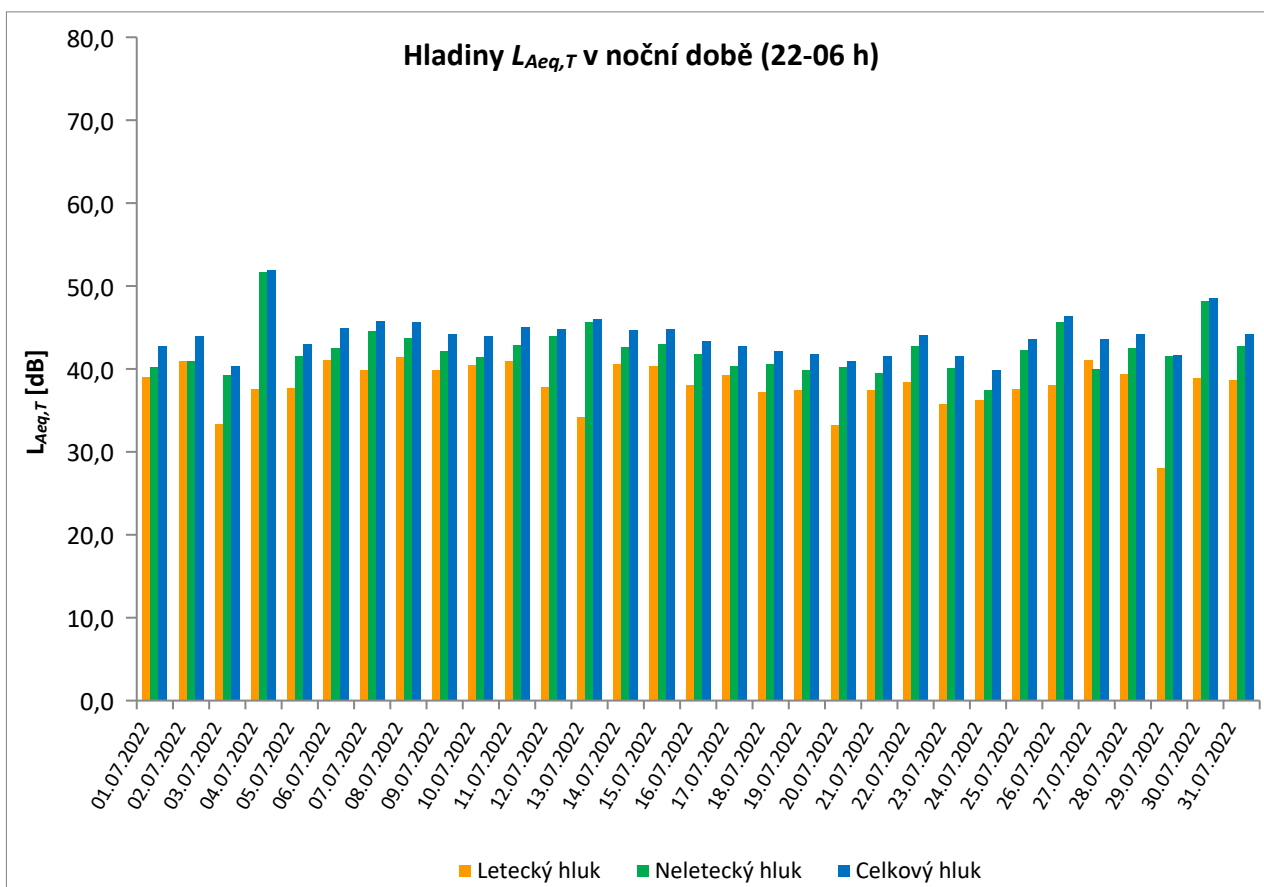
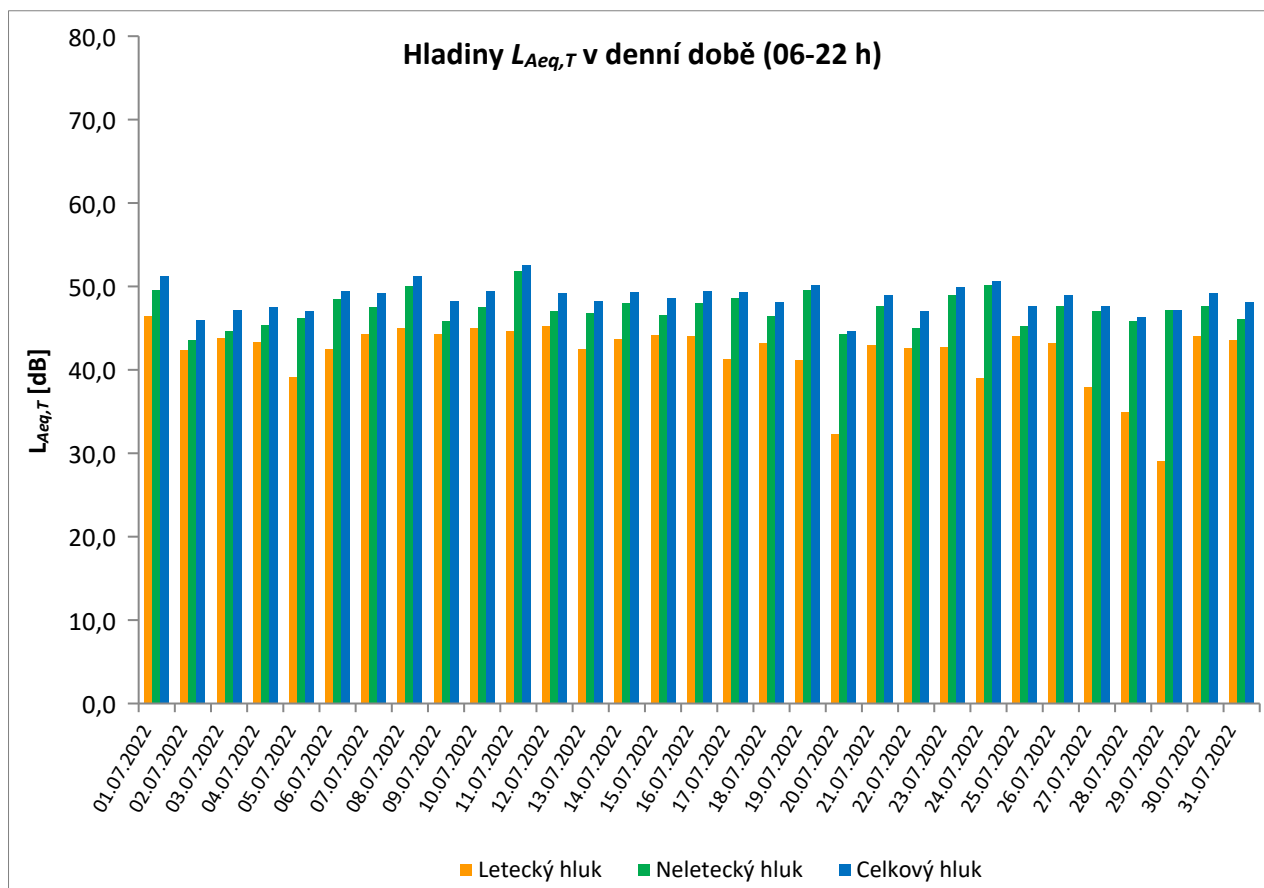
MP05 Hostivice

červenec 2022

	Celkový hluk [dB]		Letecký hluk [dB]		Neletecký hluk [dB]	
	$L_{Aeq,T}$ DEN	$L_{Aeq,T}$ NOC	$L_{Aeq,T}$ DEN	$L_{Aeq,T}$ NOC	$L_{Aeq,T}$ DEN	$L_{Aeq,T}$ NOC
01.07.2022	51,3	42,7	46,5	39,0	49,6	40,2
02.07.2022	46,0	43,9	42,4	40,9	43,6	40,9
03.07.2022	47,2	40,3	43,8	33,3	44,6	39,3
04.07.2022	47,5	51,9	43,3	37,6	45,4	51,7
05.07.2022	47,0	43,0	39,1	37,7	46,2	41,5
06.07.2022	49,5	44,9	42,5	41,1	48,5	42,5
07.07.2022	49,2	45,8	44,3	39,9	47,5	44,6
08.07.2022	51,2	45,7	45,0	41,4	50,0	43,7
09.07.2022	48,2	44,2	44,3	39,9	45,9	42,2
10.07.2022	49,5	44,0	45,0	40,5	47,5	41,4
11.07.2022	52,6	45,0	44,7	41,0	51,8	42,9
12.07.2022	49,2	44,8	45,2	37,8	47,0	43,9
13.07.2022	48,2	46,0	42,5	34,2	46,8	45,7
14.07.2022	49,3	44,7	43,7**	40,6	48,0	42,6
15.07.2022	48,6	44,8	44,2	40,3	46,6	43,0
16.07.2022	49,4	43,3	44,0**	38,1	48,0	41,8
17.07.2022	49,3	42,8	41,3	39,2	48,6	40,3
18.07.2022	48,1	42,2	43,2	37,2	46,4	40,6
19.07.2022	50,2	41,8	41,2	37,4	49,6	39,9
20.07.2022	44,6	41,0	32,3	33,2	44,3	40,2
21.07.2022	49,0	41,6	43,0	37,4	47,7	39,5
22.07.2022	47,0	44,1	42,6	38,4	45,0	42,7
23.07.2022	49,9	41,5	42,7	35,7	49,0	40,1
24.07.2022	50,6	39,9	39,0	36,3	50,2	37,5
25.07.2022	47,7	43,6	44,0	37,6	45,2	42,3
26.07.2022	49,0	46,4	43,2	38,1	47,7	45,7
27.07.2022	47,6	43,6	37,9	41,1	47,1	40,0
28.07.2022	46,3	44,2	34,9	39,4	45,9	42,5
29.07.2022	47,2	41,7	29,1	28,1	47,2	41,5
30.07.2022	49,2	48,6	44,0	38,9	47,7	48,2
31.07.2022	48,1	44,2	43,6	38,6	46,1	42,7
Měsíční průměr	48,9	44,8	43,0	38,8	47,7	43,5

* Použitelnost dat < 50%

** Jedna či více událostí změřené při rychlosti větru nad 5 m/s, nezahrnutý do vyhodnocení



Denní ekvivalentní hladiny akustického tlaku $L_{Aeq,T}$ v denní a noční době

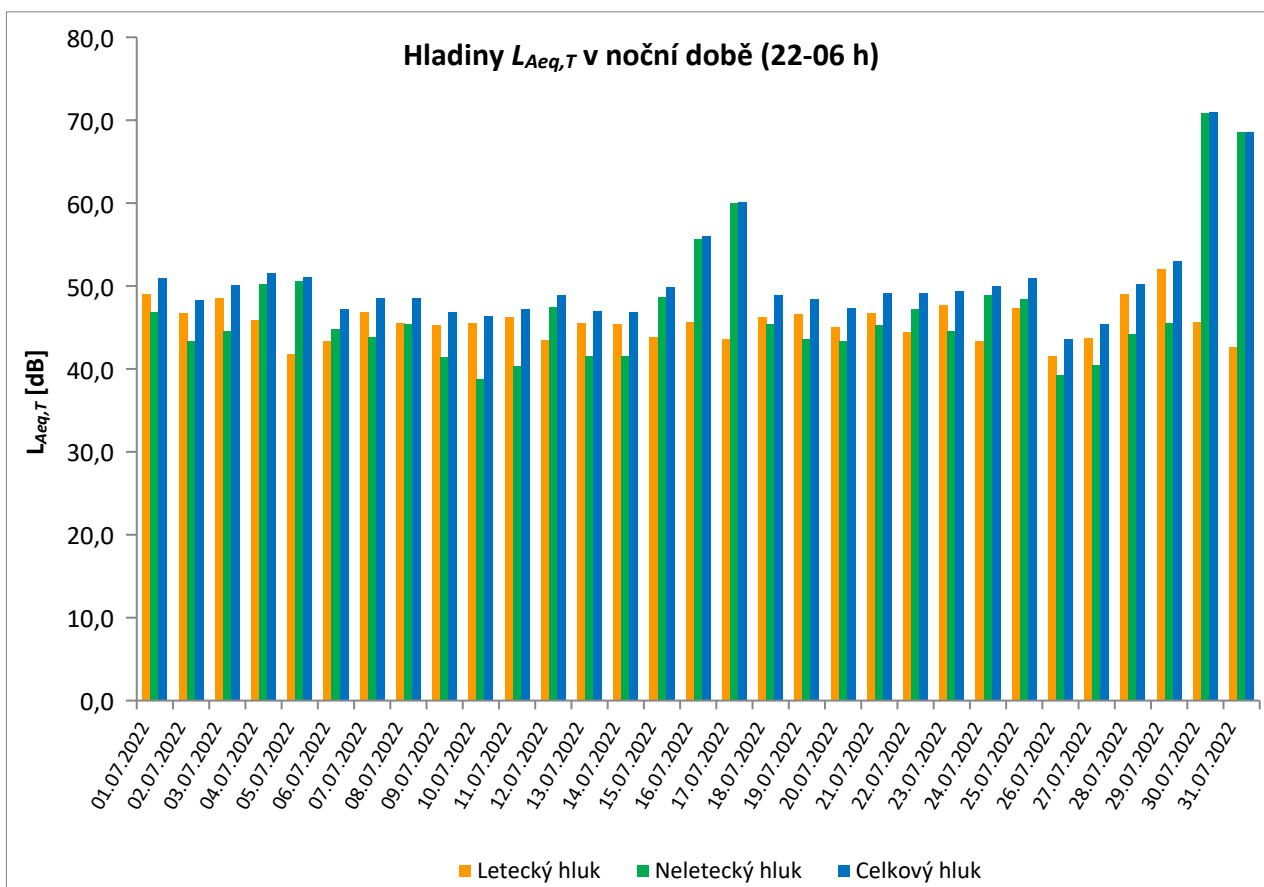
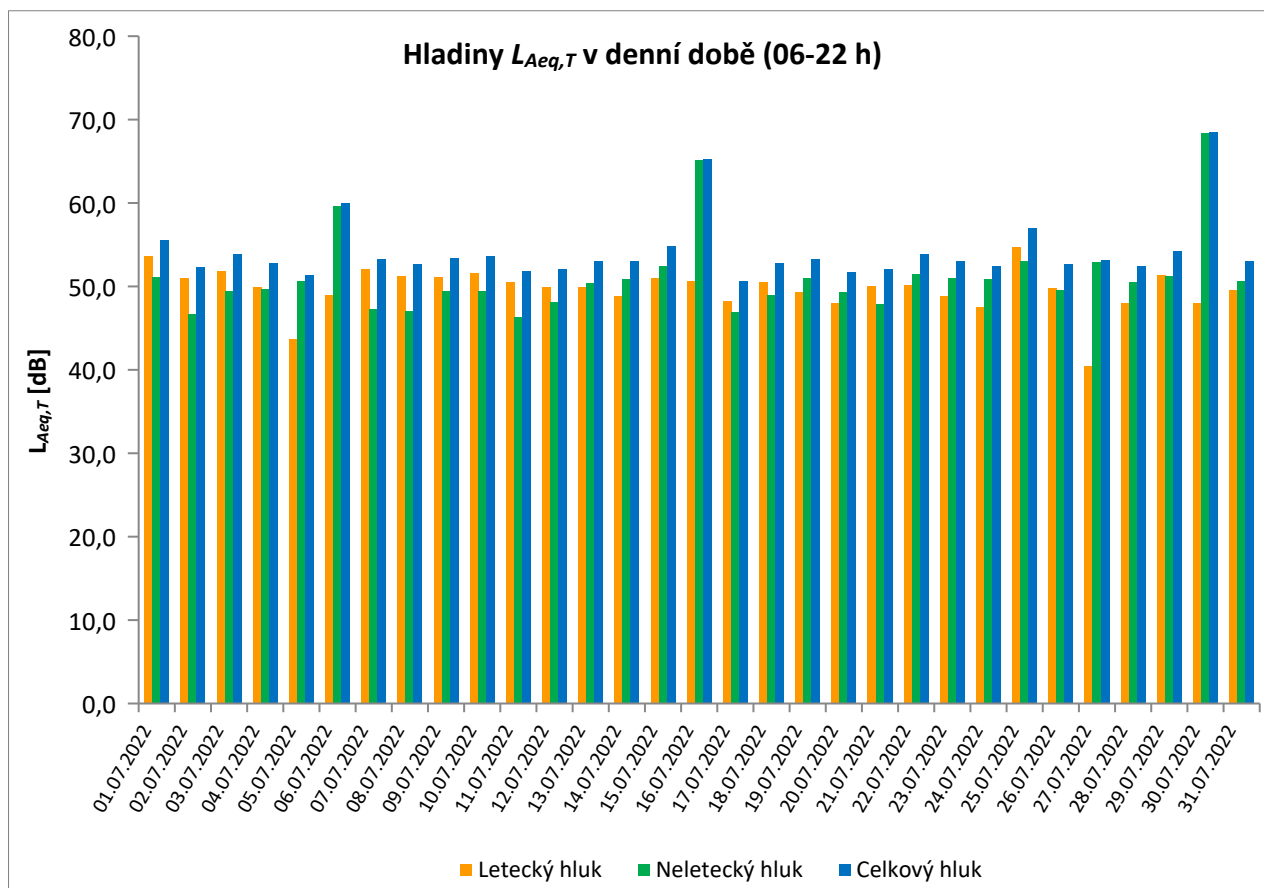
MP06 Dobrovíz

červenec 2022

	Celkový hluk [dB]		Letecký hluk [dB]		Neletecký hluk [dB]	
	$L_{Aeq,T}$ DEN	$L_{Aeq,T}$ NOC	$L_{Aeq,T}$ DEN	$L_{Aeq,T}$ NOC	$L_{Aeq,T}$ DEN	$L_{Aeq,T}$ NOC
01.07.2022	55,6	51,0	53,7**	49,0	51,1	46,8
02.07.2022	52,3	48,3	51,0	46,7	46,7	43,3
03.07.2022	53,9	50,1	51,9	48,6	49,4	44,6
04.07.2022	52,8	51,5	49,9	45,9	49,7	50,2
05.07.2022	51,4	51,1	43,7**	41,8	50,6	50,6
06.07.2022	60,0	47,2	49,0**	43,4	59,7	44,8
07.07.2022	53,3	48,6	52,1	46,8	47,3	43,8
08.07.2022	52,7	48,5	51,3**	45,5	47,1	45,4
09.07.2022	53,4	46,8	51,1	45,3	49,5	41,4
10.07.2022	53,7	46,4	51,6**	45,5	49,5	38,8
11.07.2022	51,9	47,2	50,5	46,2	46,3	40,3
12.07.2022	52,1	48,9	49,9	43,5	48,1	47,4
13.07.2022	53,1	47,0	49,9	45,5	50,4	41,6
14.07.2022	53,0	46,9	48,8**	45,4	50,9	41,6
15.07.2022	54,8	49,9	51,0	43,8	52,5	48,7
16.07.2022	65,3	56,0	50,6**	45,7	65,2	55,6
17.07.2022	50,6	60,1	48,2	43,6	46,9	60,0
18.07.2022	52,8	48,9	50,5	46,3	49,0	45,4
19.07.2022	53,3	48,4	49,3	46,6	51,0	43,6
20.07.2022	51,7	47,3	48,0**	45,0	49,3	43,3
21.07.2022	52,1	49,1	50,1**	46,7	47,9	45,3
22.07.2022	53,9	49,1	50,2	44,5	51,5	47,2
23.07.2022	53,0	49,4	48,9**	47,7	51,0	44,6
24.07.2022	52,5	50,0	47,5	43,4	50,9	48,9
25.07.2022	57,0	50,9	54,7**	47,3	53,0	48,4
26.07.2022	52,7	43,6	49,8	41,5	49,6	39,3
27.07.2022	53,2	45,4	40,5**	43,7	52,9	40,5
28.07.2022	52,4	50,2	48,0	49,0	50,5	44,2
29.07.2022	54,3	53,0	51,4	52,1	51,2	45,5
30.07.2022	68,5	71,0	48,0	45,7	68,4	70,9
31.07.2022	53,1	68,6	49,6	42,6	50,6	68,6
Měsíční průměr	57,5	58,8	50,3	46,3	56,6	58,5

* Použitelnost dat < 50%

** Jedna či více událostí změřené při rychlosti větru nad 5 m/s, nezahrnutý do vyhodnocení



Denní ekvivalentní hladiny akustického tlaku $L_{Aeq,T}$ v denní a noční době

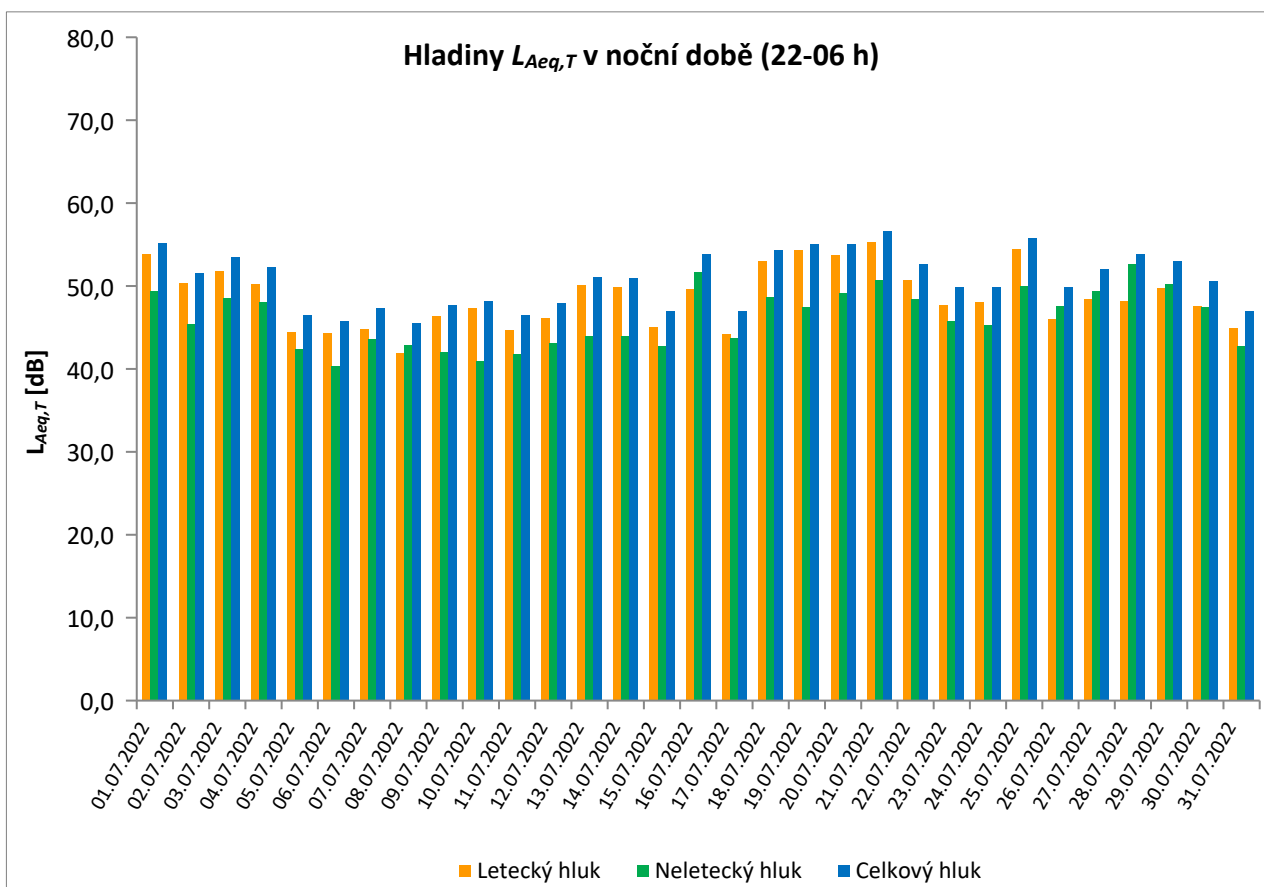
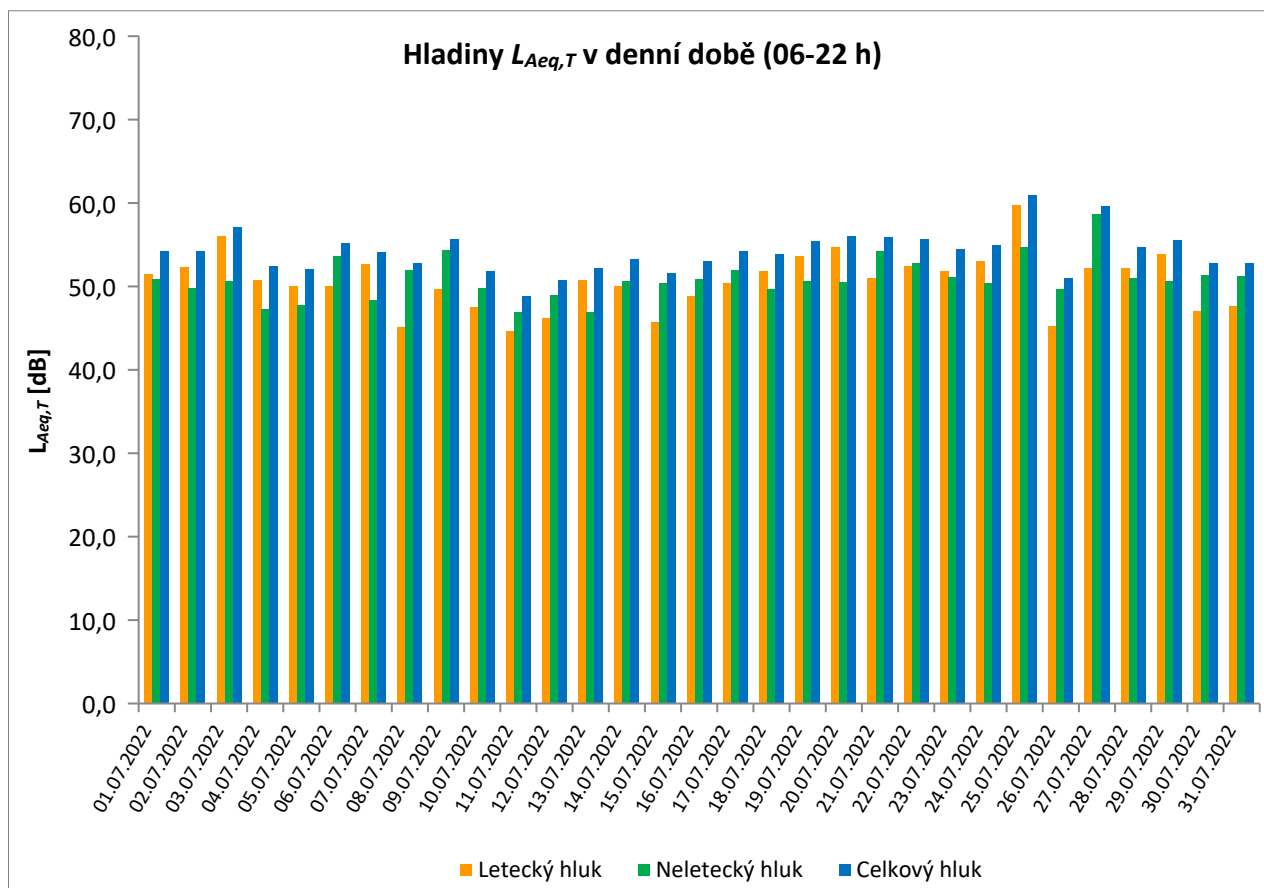
MP07 Kněžves

červenec 2022

	Celkový hluk [dB]		Letecký hluk [dB]		Neletecký hluk [dB]	
	$L_{Aeq,T}$ DEN	$L_{Aeq,T}$ NOC	$L_{Aeq,T}$ DEN	$L_{Aeq,T}$ NOC	$L_{Aeq,T}$ DEN	$L_{Aeq,T}$ NOC
01.07.2022	54,2	55,2	51,5**	53,9	50,9	49,4
02.07.2022	54,2	51,5	52,3	50,3	49,8	45,4
03.07.2022	57,1	53,5	56,0	51,8	50,7	48,6
04.07.2022	52,4	52,3	50,8	50,2	47,3	48,1
05.07.2022	52,1	46,5	50,1	44,4	47,8	42,4
06.07.2022	55,2	45,8	50,1	44,3	53,6	40,3
07.07.2022	54,1	47,3	52,7	44,8	48,4	43,6
08.07.2022	52,8	45,5	45,1**	41,9	52,0	42,9
09.07.2022	55,7	47,7	49,7	46,4	54,4	42,0
10.07.2022	51,8	48,2	47,5	47,3	49,8	40,9
11.07.2022	48,9	46,5	44,6	44,7	46,9	41,8
12.07.2022	50,8	47,9	46,2	46,1	49,0	43,1
13.07.2022	52,2	51,1	50,8	50,1	46,9	44,0
14.07.2022	53,3	50,9	50,1**	49,9	50,6	43,9
15.07.2022	51,6	47,0	45,7	45,0	50,4	42,8
16.07.2022	53,0	53,8	48,9	49,6	50,9	51,7
17.07.2022	54,3	47,0	50,4	44,2	52,0	43,7
18.07.2022	53,9	54,3	51,9	53,0	49,7	48,7
19.07.2022	55,4	55,1	53,6	54,3	50,6	47,4
20.07.2022	56,1	55,0	54,7	53,7	50,5	49,2
21.07.2022	55,9	56,6	51,0	55,3	54,3	50,7
22.07.2022	55,7	52,7	52,5**	50,7	52,8	48,4
23.07.2022	54,5	49,9	51,8	47,7	51,1	45,8
24.07.2022	55,0	49,9	53,1	48,1	50,4	45,3
25.07.2022	60,9	55,8	59,8**	54,4	54,7	50,0
26.07.2022	51,0	49,9	45,2	46,0	49,7	47,6
27.07.2022	59,6	52,0	52,2	48,4	58,7	49,4
28.07.2022	54,7	53,9	52,2	48,2	51,0	52,6
29.07.2022	55,6	53,0	53,9	49,7	50,7	50,2
30.07.2022	52,8	50,6	47,0**	47,6	51,4	47,5
31.07.2022	52,8	47,0	47,7	44,9	51,2	42,7
Měsíční průměr	54,9	51,9	52,0	50,1	51,7	47,4

* Použitelnost dat < 50%

** Jedna či více událostí změřené při rychlosti větru nad 5 m/s, nezahrnutý do vyhodnocení



Denní ekvivalentní hladiny akustického tlaku $L_{Aeq,T}$ v denní a noční době

MP08 Horoměřice střed

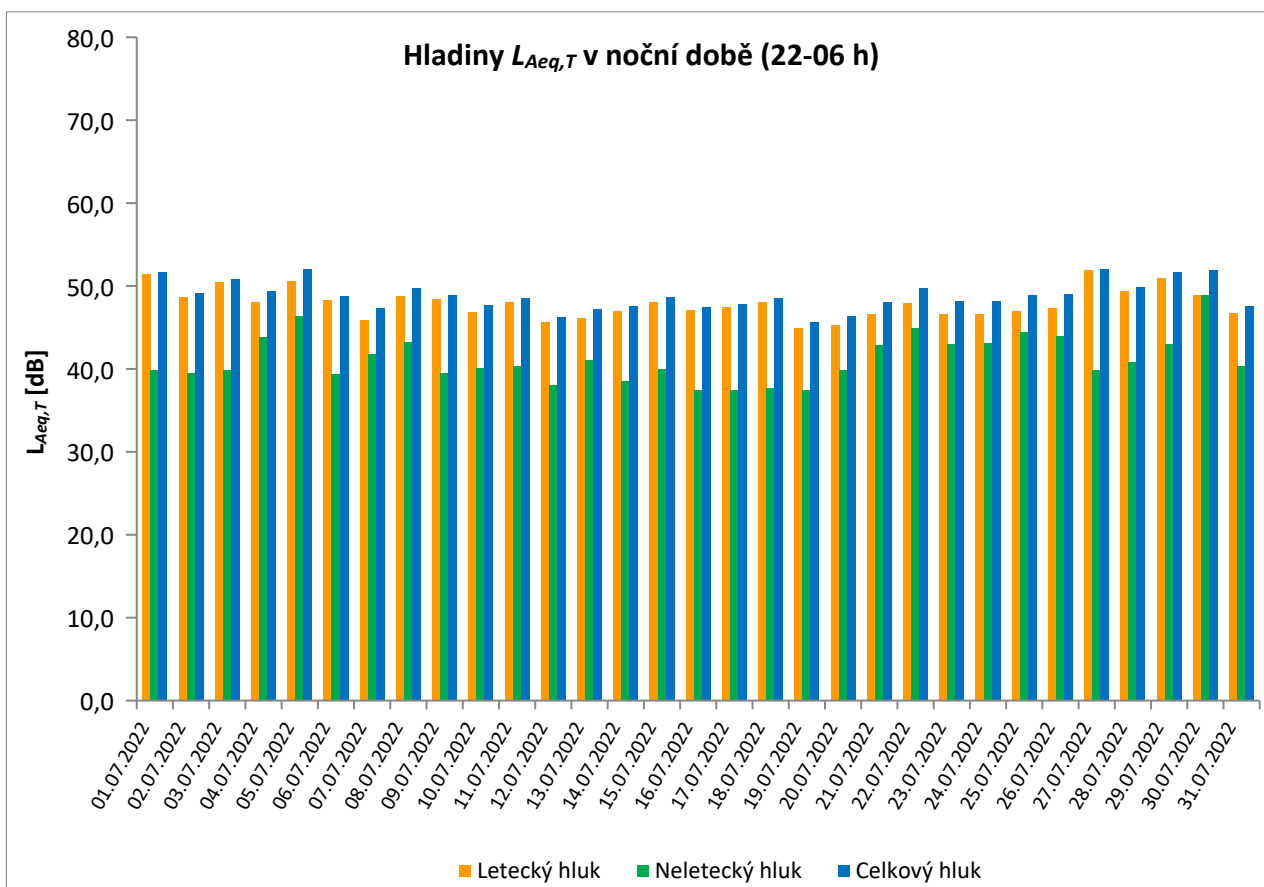
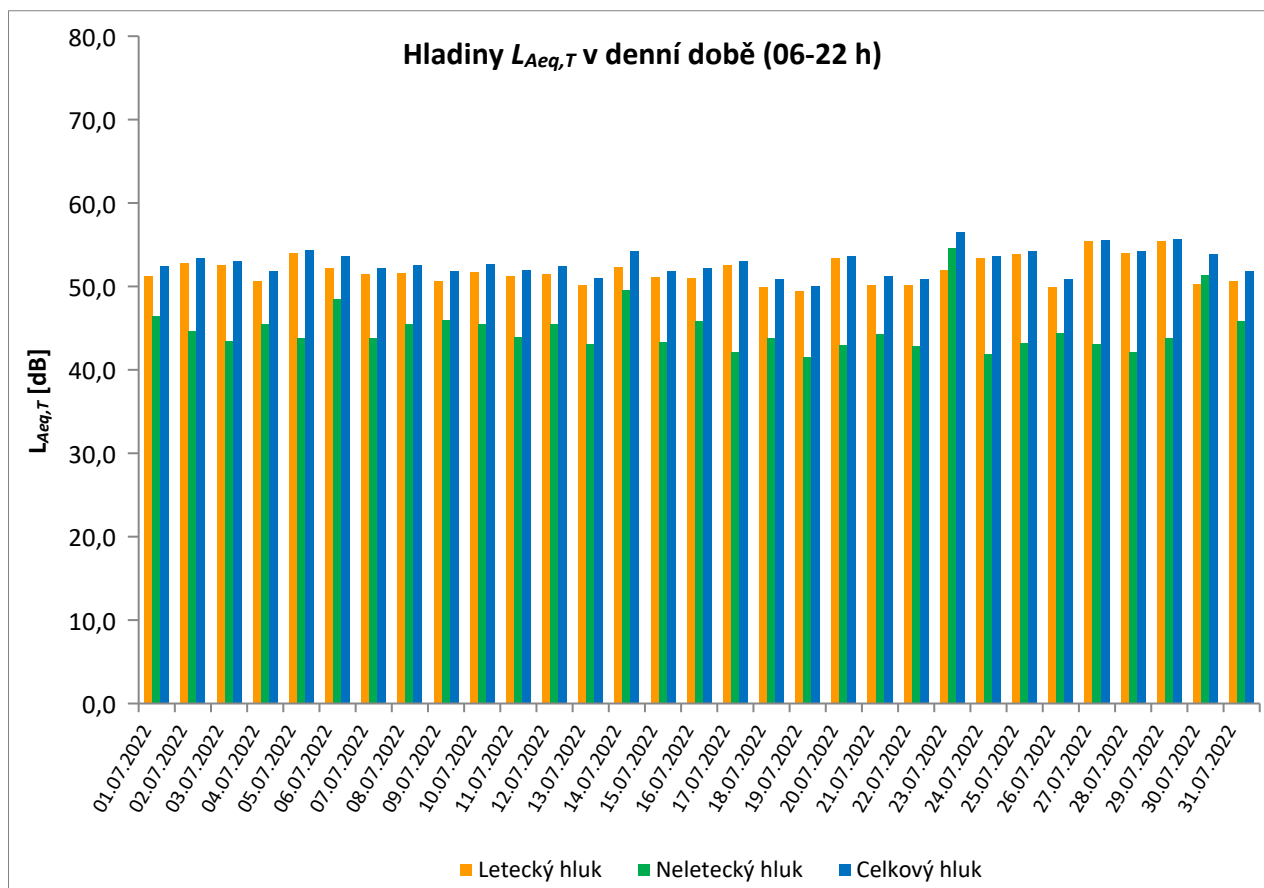
červenec 2022

	Celkový hluk [dB]		Letecký hluk [dB]		Neletecký hluk [dB]	
	$L_{Aeq,T}$ DEN	$L_{Aeq,T}$ NOC	$L_{Aeq,T}$ DEN	$L_{Aeq,T}$ NOC	$L_{Aeq,T}$ DEN	$L_{Aeq,T}$ NOC
01.07.2022	52,5	51,7	51,2**	51,4	46,5	39,8
02.07.2022	53,4	49,2	52,8	48,7	44,6	39,5
03.07.2022	53,1	50,8	52,6	50,5	43,4	39,8
04.07.2022	51,9	49,4	50,7	48,0	45,5	43,8
05.07.2022	54,4	52,0	54,0	50,6	43,8	46,4
06.07.2022	53,7	48,8	52,2	48,3	48,5	39,4
07.07.2022	52,2	47,3	51,5	45,9	43,8	41,8
08.07.2022	52,6	49,8	51,6	48,8	45,5	43,2
09.07.2022	51,9	48,9	50,6	48,4	46,0	39,5
10.07.2022	52,7	47,7	51,7	46,9	45,5	40,1
11.07.2022	52,0	48,6	51,2	48,0	43,9	40,4
12.07.2022	52,5	46,3	51,5	45,6	45,5	38,0
13.07.2022	51,0	47,2	50,2	46,1	43,1	41,1
14.07.2022	54,2	47,6	52,3**	47,0	49,6	38,5
15.07.2022	51,8	48,7	51,1	48,0	43,3	40,0
16.07.2022	52,2	47,5	51,0	47,1	45,9	37,4
17.07.2022	53,0	47,8	52,6	47,4	42,1	37,4
18.07.2022	50,9	48,5	49,9	48,1	43,8	37,7
19.07.2022	50,1	45,6	49,5	44,9	41,5	37,5
20.07.2022	53,7	46,4	53,4	45,3	43,0	39,9
21.07.2022	51,2	48,1	50,2	46,6	44,3	42,9
22.07.2022	50,9	49,7	50,2	47,9	42,8	44,9
23.07.2022	56,5	48,2	52,0	46,6	54,6	43,0
24.07.2022	53,7	48,2	53,4	46,6	41,9	43,1
25.07.2022	54,2	48,9	53,9	47,0	43,2	44,4
26.07.2022	50,9	49,0	49,9	47,3	44,4	44,0
27.07.2022	55,6	52,1	55,4	51,9	43,1	39,9
28.07.2022	54,3	49,9	54,0	49,4	42,1	40,8
29.07.2022	55,7	51,7	55,4	51,0	43,8	43,0
30.07.2022	53,9	51,9	50,3	48,9	51,4	48,9
31.07.2022	51,8	47,6	50,6	46,7	45,9	40,3
Měsíční průměr	53,1	49,2	52,1	48,3	46,2	42,2

* Použitelnost dat < 50%

** Jedna či více událostí změřené při rychlosti větru nad 5 m/s, nezahrnutý do vyhodnocení

Ekvivalentní hladiny akustického tlaku
MP08 Horoměřice střed
červenec 2022



Denní ekvivalentní hladiny akustického tlaku $L_{Aeq,T}$ v denní a noční době

MP09 Praha - Přední Kopanina

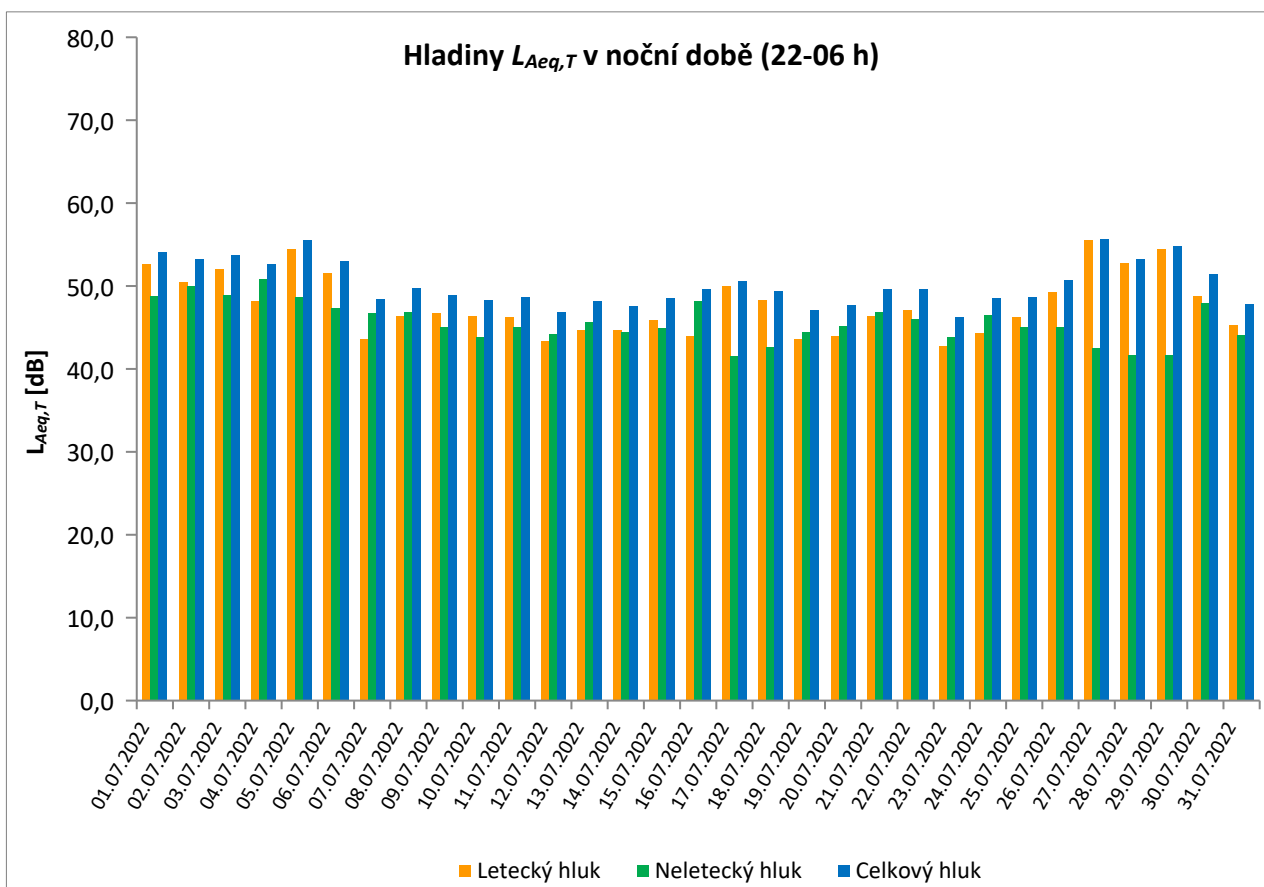
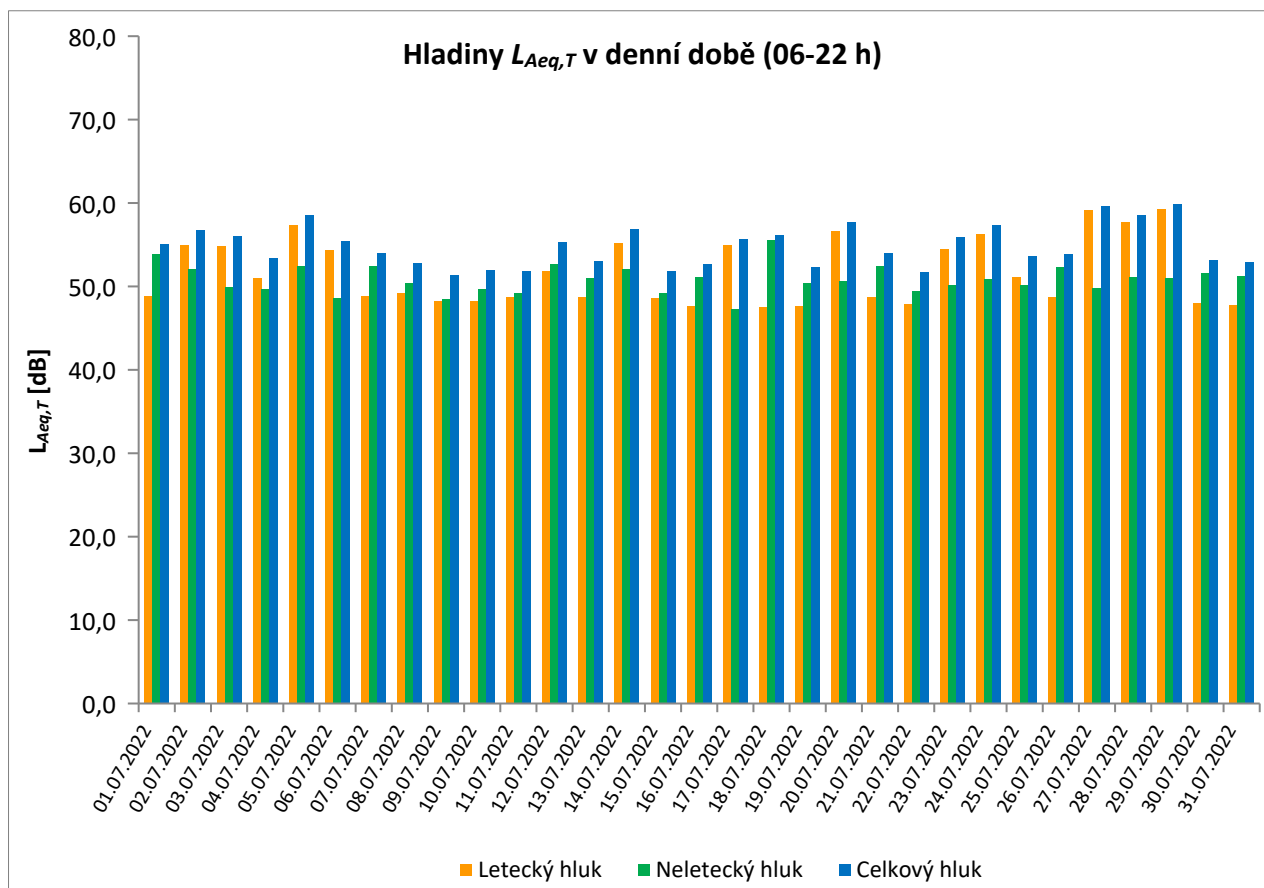
červenec 2022

	Celkový hluk [dB]		Letecký hluk [dB]		Neletecký hluk [dB]	
	$L_{Aeq,T}$ DEN	$L_{Aeq,T}$ NOC	$L_{Aeq,T}$ DEN	$L_{Aeq,T}$ NOC	$L_{Aeq,T}$ DEN	$L_{Aeq,T}$ NOC
01.07.2022	55,1	54,1	48,9**	52,7	53,9	48,8
02.07.2022	56,8	53,3	55,0	50,5	52,1	50,0
03.07.2022	56,1	53,7	54,9	52,0	49,9	48,9
04.07.2022	53,4	52,7	51,0	48,2	49,7	50,8
05.07.2022	58,6	55,5	57,4	54,5	52,4	48,7
06.07.2022	55,4	53,0	54,4**	51,6	48,6	47,3
07.07.2022	54,0	48,4	48,8**	43,6**	52,4	46,7
08.07.2022	52,8	49,7	49,2**	46,4**	50,4	46,9
09.07.2022	51,4	48,9	48,3**	46,7	48,5	45,0
10.07.2022	52,0	48,3	48,3**	46,4	49,7	43,8
11.07.2022	51,9	48,7	48,7**	46,3	49,2	45,0
12.07.2022	55,3	46,8	51,8	43,3	52,7	44,2
13.07.2022	53,0	48,2	48,7**	44,7	51,0	45,6
14.07.2022	56,9	47,6	55,2	44,7	52,1	44,4
15.07.2022	51,9	48,5	48,6	45,9	49,2	44,9
16.07.2022	52,7	49,6	47,6**	43,9	51,1	48,2
17.07.2022	55,7	50,6	55,0	50,0	47,3	41,5
18.07.2022	56,2	49,4	47,5	48,3	55,6	42,6
19.07.2022	52,3	47,1	47,7	43,6	50,4	44,5
20.07.2022	57,7	47,7	56,7	43,9	50,7	45,2
21.07.2022	54,0	49,6	48,7**	46,4	52,4	46,8
22.07.2022	51,7	49,6	47,9	47,1	49,4	46,0
23.07.2022	55,9	46,3	54,5**	42,8	50,2	43,8
24.07.2022	57,4	48,6	56,3	44,3	50,9	46,5
25.07.2022	53,7	48,7	51,1	46,2	50,2	45,0
26.07.2022	53,9	50,7	48,7**	49,3	52,3	45,1
27.07.2022	59,7	55,7	59,2	55,5	49,8	42,5
28.07.2022	58,6	53,2	57,7	52,8	51,1	41,7
29.07.2022	59,9	54,8	59,3	54,5	51,0	41,7
30.07.2022	53,2	51,4	48,0**	48,8	51,6	47,9
31.07.2022	52,9	47,8	47,8	45,3	51,3	44,1
Měsíční průměr	55,6	51,1	53,6	49,4	51,2	46,3

* Použitelnost dat < 50%

** Jedna či více událostí změřené při rychlosti větru nad 5 m/s, nezahrnutý do vyhodnocení

Ekvivalentní hladiny akustického tlaku
 MP09 Praha - Přední Kopanina
 červenec 2022



Denní ekvivalentní hladiny akustického tlaku $L_{Aeq,T}$ v denní a noční době

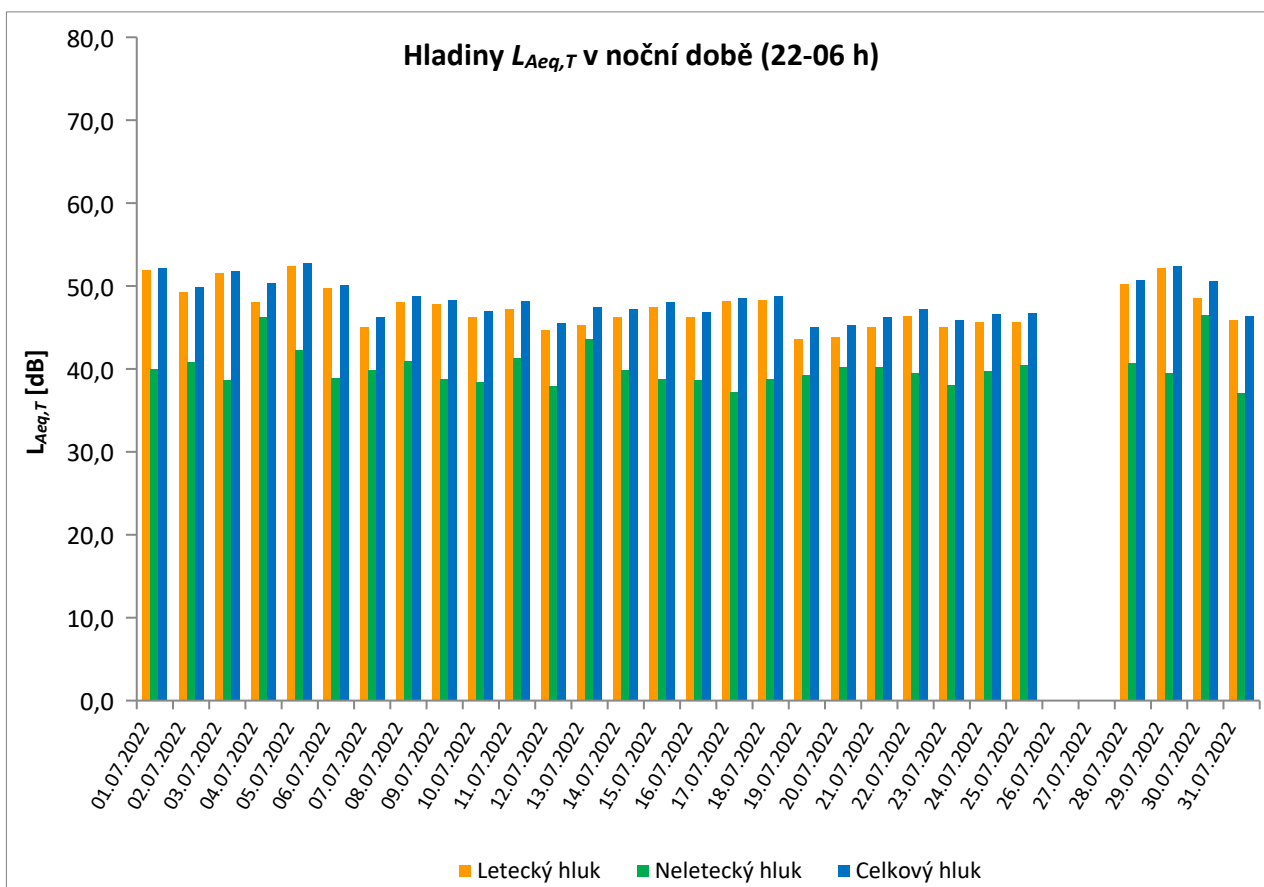
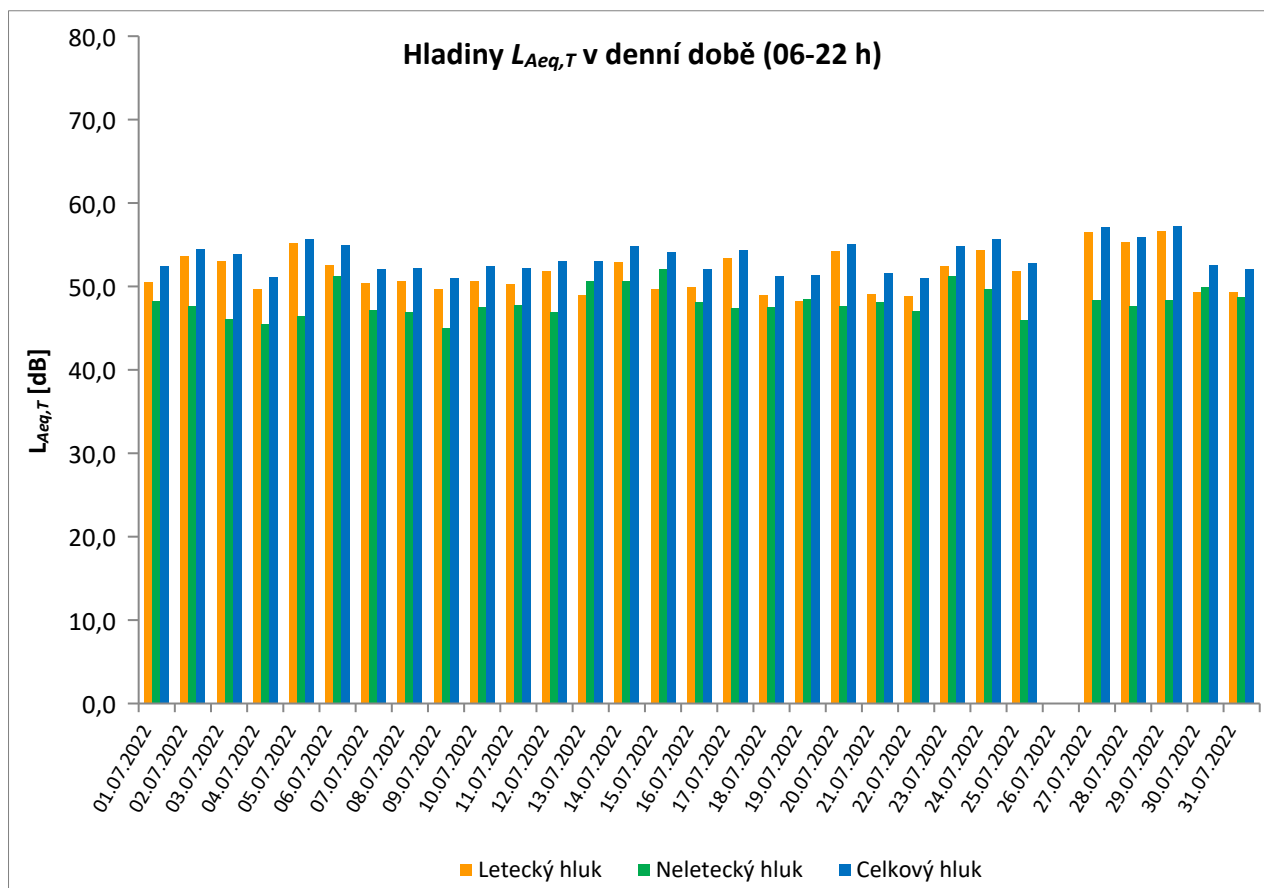
MP10 Horoměřice

červenec 2022

	Celkový hluk [dB]		Letecký hluk [dB]		Neletecký hluk [dB]	
	$L_{Aeq,T}$ DEN	$L_{Aeq,T}$ NOC	$L_{Aeq,T}$ DEN	$L_{Aeq,T}$ NOC	$L_{Aeq,T}$ DEN	$L_{Aeq,T}$ NOC
01.07.2022	52,5	52,2	50,5	51,9	48,2	40,0
02.07.2022	54,5	49,9	53,6	49,3	47,6	40,8
03.07.2022	53,9	51,8	53,1	51,6	46,1	38,7
04.07.2022	51,1	50,3	49,7	48,0	45,5	46,3
05.07.2022	55,7	52,8	55,2	52,4	46,4	42,3
06.07.2022	55,0	50,1	52,6	49,7	51,3	38,9
07.07.2022	52,1	46,2	50,4	45,1	47,2	39,9
08.07.2022	52,2	48,8	50,7	48,0	46,9	40,9
09.07.2022	51,0	48,3	49,7	47,8	45,0	38,8
10.07.2022	52,4	47,0	50,7	46,3	47,5	38,4
11.07.2022	52,2	48,2	50,3	47,2	47,8	41,3
12.07.2022	53,0	45,5	51,8	44,7	46,9	37,9
13.07.2022	53,0	47,5	49,0	45,3	50,7	43,6
14.07.2022	54,9	47,2	52,9	46,3	50,6	39,8
15.07.2022	54,1	48,0	49,7	47,4	52,1	38,8
16.07.2022	52,1	46,9	49,9**	46,2	48,1	38,7
17.07.2022	54,4	48,5	53,4	48,2	47,4	37,2
18.07.2022	51,3	48,8	49,0	48,3	47,5	38,8
19.07.2022	51,4	45,0	48,3	43,6	48,5	39,3
20.07.2022	55,1	45,3	54,3	43,8	47,6	40,2
21.07.2022	51,6	46,3	49,1	45,1	48,1	40,2
22.07.2022	51,0	47,2	48,8	46,4	47,0	39,5
23.07.2022	54,9	45,9	52,5	45,1	51,2	38,1
24.07.2022	55,7	46,6	54,4	45,7	49,7	39,7
25.07.2022	52,8	46,7	51,8	45,6	46,0	40,5
26.07.2022	*	*	*	*	*	*
27.07.2022	57,1	*	56,5	*	48,4	*
28.07.2022	55,9	50,7	55,3	50,2	47,6	40,7
29.07.2022	57,2	52,4	56,6	52,2	48,4	39,5
30.07.2022	52,6	50,6	49,3**	48,5	49,9	46,5
31.07.2022	52,1	46,4	49,3	45,9	48,7	37,1
Měsíční průměr	53,8	49,0	52,2	48,3	48,5	40,8

* Použitelnost dat < 50%

** Jedna či více událostí změřené při rychlosti větru nad 5 m/s, nezahrnutý do vyhodnocení



Denní ekvivalentní hladiny akustického tlaku $L_{Aeq,T}$ v denní a noční době

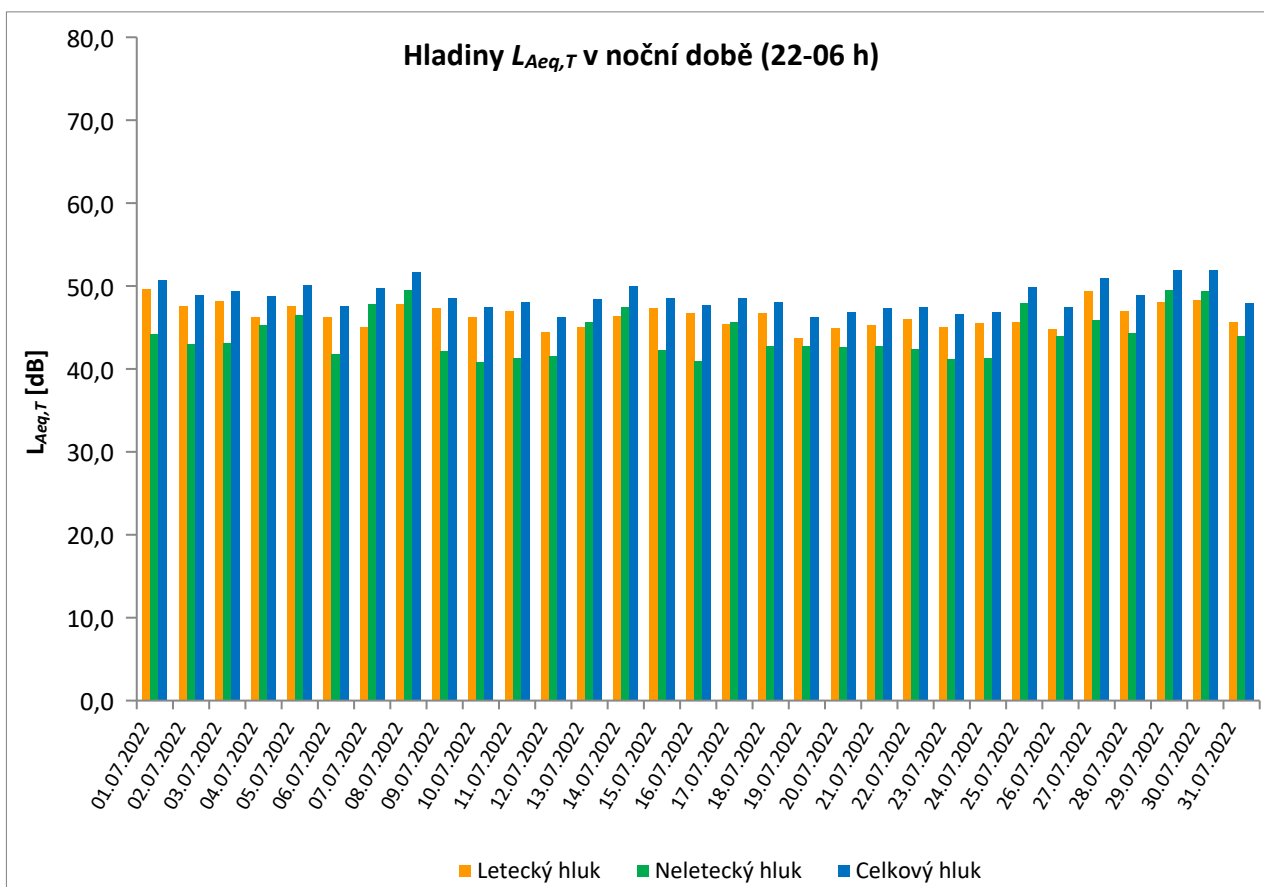
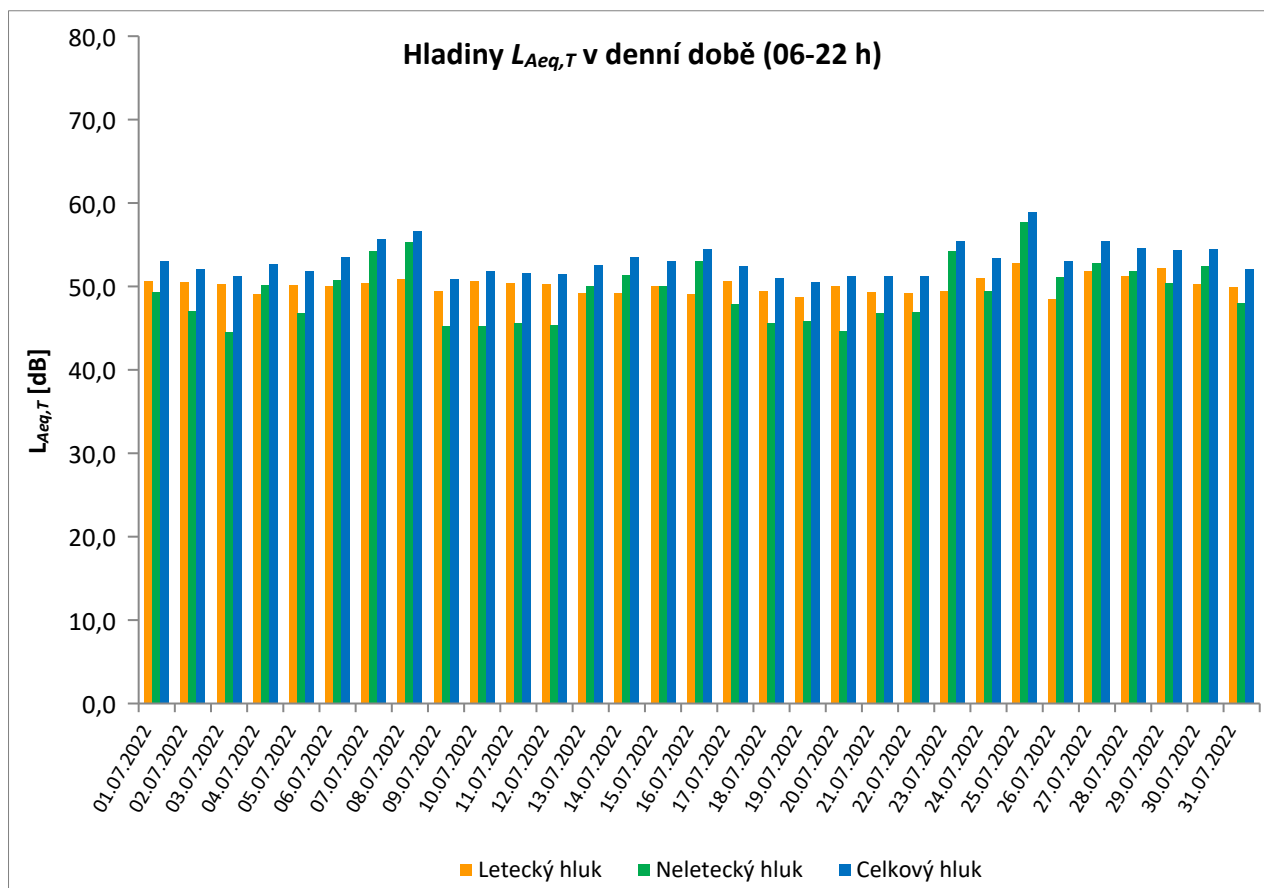
MP11 Roztoky

červenec 2022

	Celkový hluk [dB]		Letecký hluk [dB]		Neletecký hluk [dB]	
	$L_{Aeq,T}$ DEN	$L_{Aeq,T}$ NOC	$L_{Aeq,T}$ DEN	$L_{Aeq,T}$ NOC	$L_{Aeq,T}$ DEN	$L_{Aeq,T}$ NOC
01.07.2022	53,0	50,7	50,6	49,6	49,3	44,2
02.07.2022	52,1	48,9	50,5	47,6	47,1	43,0
03.07.2022	51,3	49,4	50,3	48,2	44,5	43,1
04.07.2022	52,7	48,8	49,1	46,2	50,2	45,3
05.07.2022	51,8	50,1	50,2	47,6	46,8	46,5
06.07.2022	53,5	47,6	50,1	46,3	50,8	41,8
07.07.2022	55,7	49,7	50,4	45,1	54,2	47,8
08.07.2022	56,6	51,7	50,9	47,8	55,3	49,5
09.07.2022	50,9	48,5	49,5	47,3	45,3	42,1
10.07.2022	51,8	47,4	50,7	46,3	45,3	40,8
11.07.2022	51,6	48,0	50,4	47,0	45,6	41,3
12.07.2022	51,5	46,2	50,3	44,4	45,4	41,5
13.07.2022	52,6	48,4	49,2	45,1	50,0	45,6
14.07.2022	53,5	50,0	49,2	46,4	51,4	47,5
15.07.2022	53,1	48,5	50,1	47,3	50,1	42,3
16.07.2022	54,5	47,7	49,1	46,7	53,0	40,9
17.07.2022	52,5	48,5	50,7	45,4	47,9	45,6
18.07.2022	51,0	48,1	49,5	46,7	45,6	42,7
19.07.2022	50,5	46,3	48,7	43,7	45,8	42,7
20.07.2022	51,2	46,9	50,1	44,9	44,7	42,6
21.07.2022	51,2	47,3	49,3	45,3	46,8	42,8
22.07.2022	51,2	47,5	49,2	46,0	46,9	42,4
23.07.2022	55,5	46,6	49,5	45,1	54,3	41,2
24.07.2022	53,4	46,9	51,0	45,5	49,5	41,3
25.07.2022	58,9	49,9	52,8	45,6	57,7	47,9
26.07.2022	53,0	47,4	48,5	44,8	51,1	44,0
27.07.2022	55,4	51,0	51,9	49,4	52,8	45,9
28.07.2022	54,6	48,9	51,2	47,0	51,9	44,3
29.07.2022	54,4	51,9	52,2	48,1	50,4	49,5
30.07.2022	54,5	51,9	50,3	48,3	52,4	49,4
31.07.2022	52,1	47,9	49,9	45,7	48,0	43,9
Měsíční průměr	53,6	49,0	50,3	46,7	50,8	45,1

* Použitelnost dat < 50%

** Jedna či více událostí změřené při rychlosti větru nad 5 m/s, nezahrnutý do vyhodnocení



Denní ekvivalentní hladiny akustického tlaku $L_{Aeq,T}$ v denní a noční době

MP12 Praha 17 - Řepy

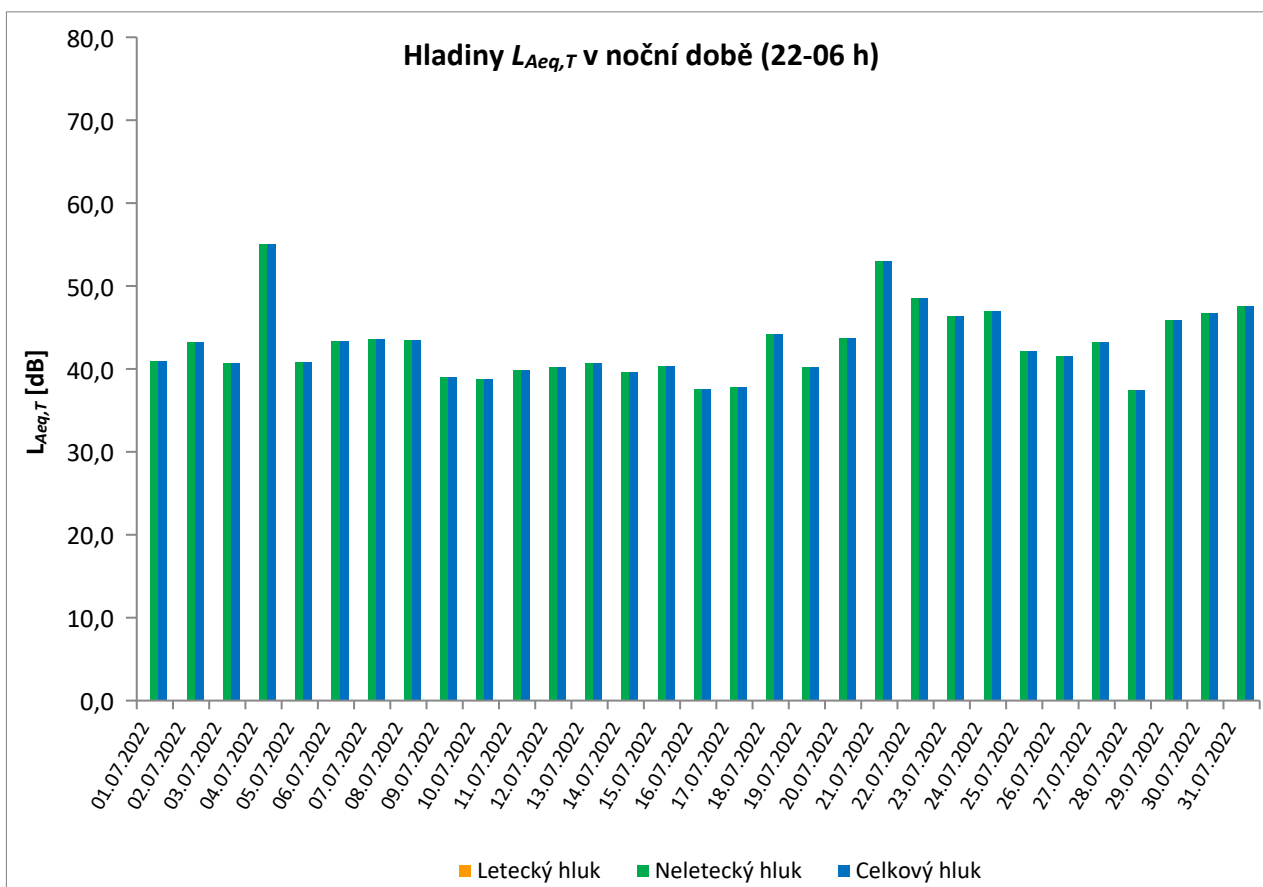
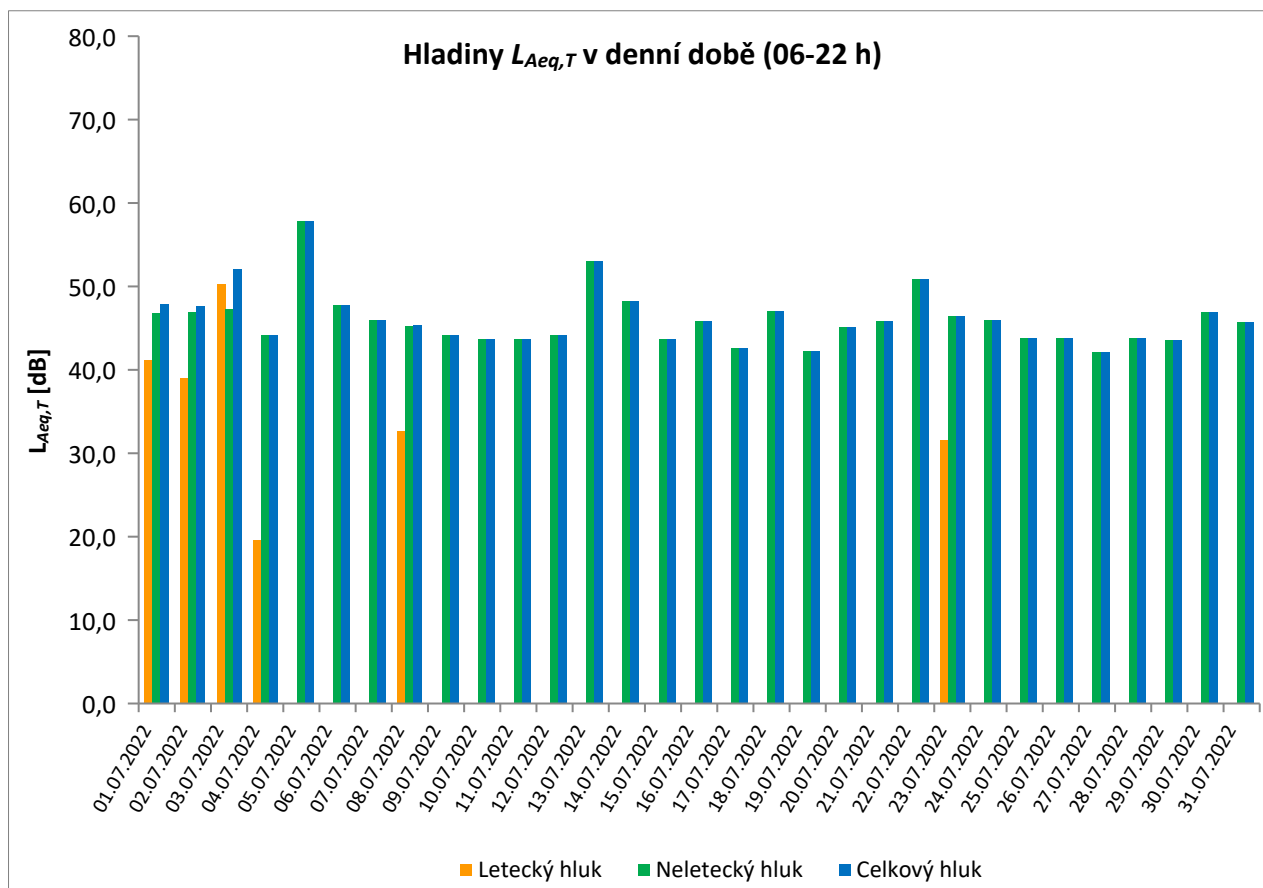
červenec 2022

	Celkový hluk [dB]		Letecký hluk [dB]		Neletecký hluk [dB]	
	$L_{Aeq,T}$ DEN	$L_{Aeq,T}$ NOC	$L_{Aeq,T}$ DEN	$L_{Aeq,T}$ NOC	$L_{Aeq,T}$ DEN	$L_{Aeq,T}$ NOC
01.07.2022	47,9	40,9	41,2		46,8	40,9
02.07.2022	47,6	43,2	39,0		46,9	43,2
03.07.2022	52,1	40,7	50,3		47,3	40,7
04.07.2022	44,2	55,1	19,6		44,2	55,1
05.07.2022	57,8	40,8			57,8	40,8
06.07.2022	47,8	43,3			47,8	43,3
07.07.2022	46,0	43,6			46,0	43,6
08.07.2022	45,4	43,5	32,7		45,2	43,5
09.07.2022	44,2	39,0			44,2	39,0
10.07.2022	43,7	38,8			43,7	38,8
11.07.2022	43,7	39,9			43,7	39,9
12.07.2022	44,2	40,2			44,2	40,2
13.07.2022	53,0	40,7			53,0	40,7
14.07.2022	48,3	39,6			48,3	39,6
15.07.2022	43,7	40,4			43,7	40,4
16.07.2022	45,9	37,6			45,9	37,6
17.07.2022	42,6	37,8			42,6	37,8
18.07.2022	47,1	44,2			47,1	44,2
19.07.2022	42,3	40,2			42,3	40,2
20.07.2022	45,1	43,7			45,1	43,7
21.07.2022	45,9	53,0			45,9	53,0
22.07.2022	50,9	48,6			50,9	48,6
23.07.2022	46,5	46,4	31,6		46,4	46,4
24.07.2022	46,0	47,0			46,0	47,0
25.07.2022	43,8	42,2			43,8	42,2
26.07.2022	43,8	41,6			43,8	41,6
27.07.2022	42,1	43,2			42,1	43,2
28.07.2022	43,8	37,4			43,8	37,4
29.07.2022	43,6	45,9			43,6	45,9
30.07.2022	46,9	46,7			46,9	46,7
31.07.2022	45,7	47,6			45,7	47,6
Měsíční průměr	48,2	45,7	36,3		47,9	45,7

* Použitelnost dat < 50%

** Jedna či více událostí změřené při rychlosti větru nad 5 m/s, nezahrnutý do vyhodnocení

Ekvivalentní hladiny akustického tlaku
 MP12 Praha 17 - Řepy
 červenec 2022



Denní ekvivalentní hladiny akustického tlaku $L_{Aeq,T}$ v denní a noční době

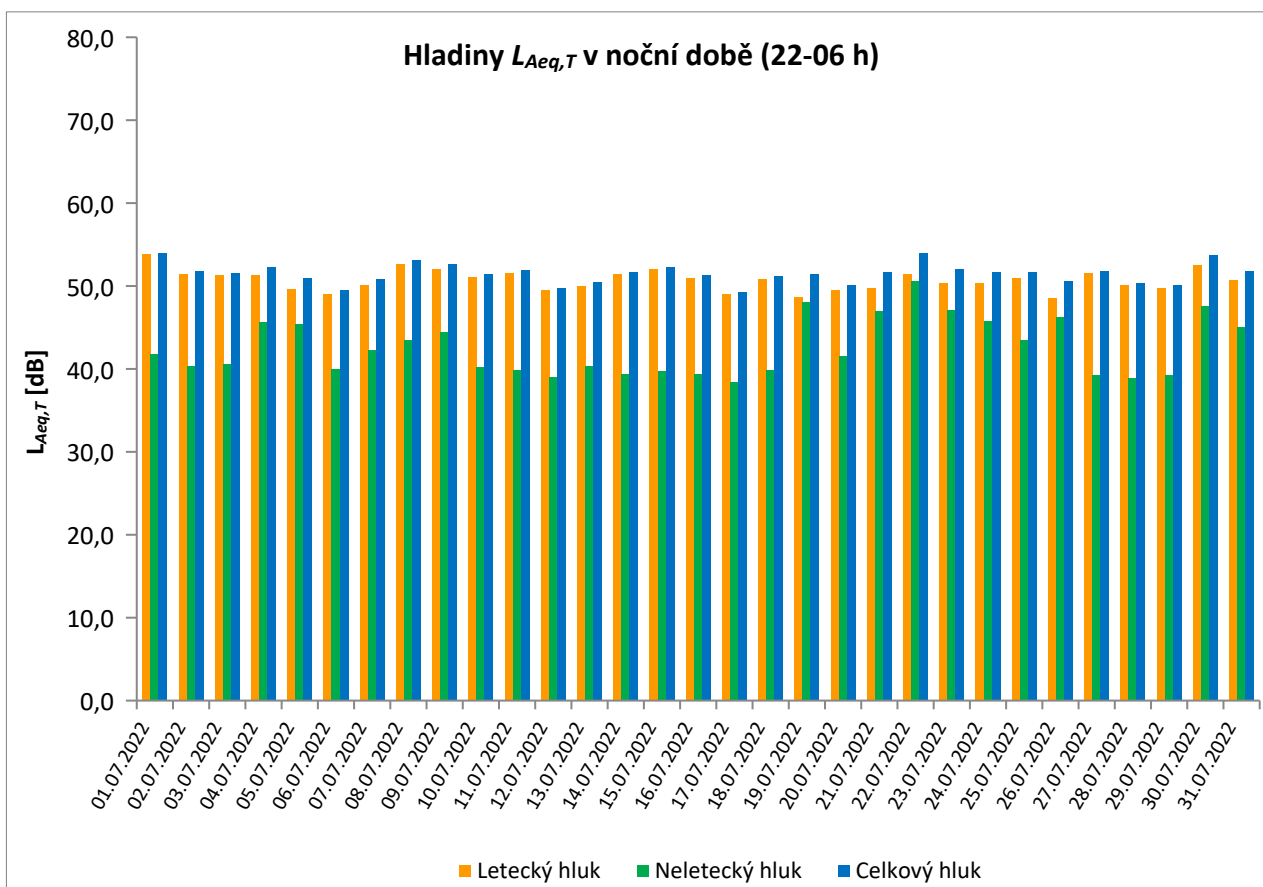
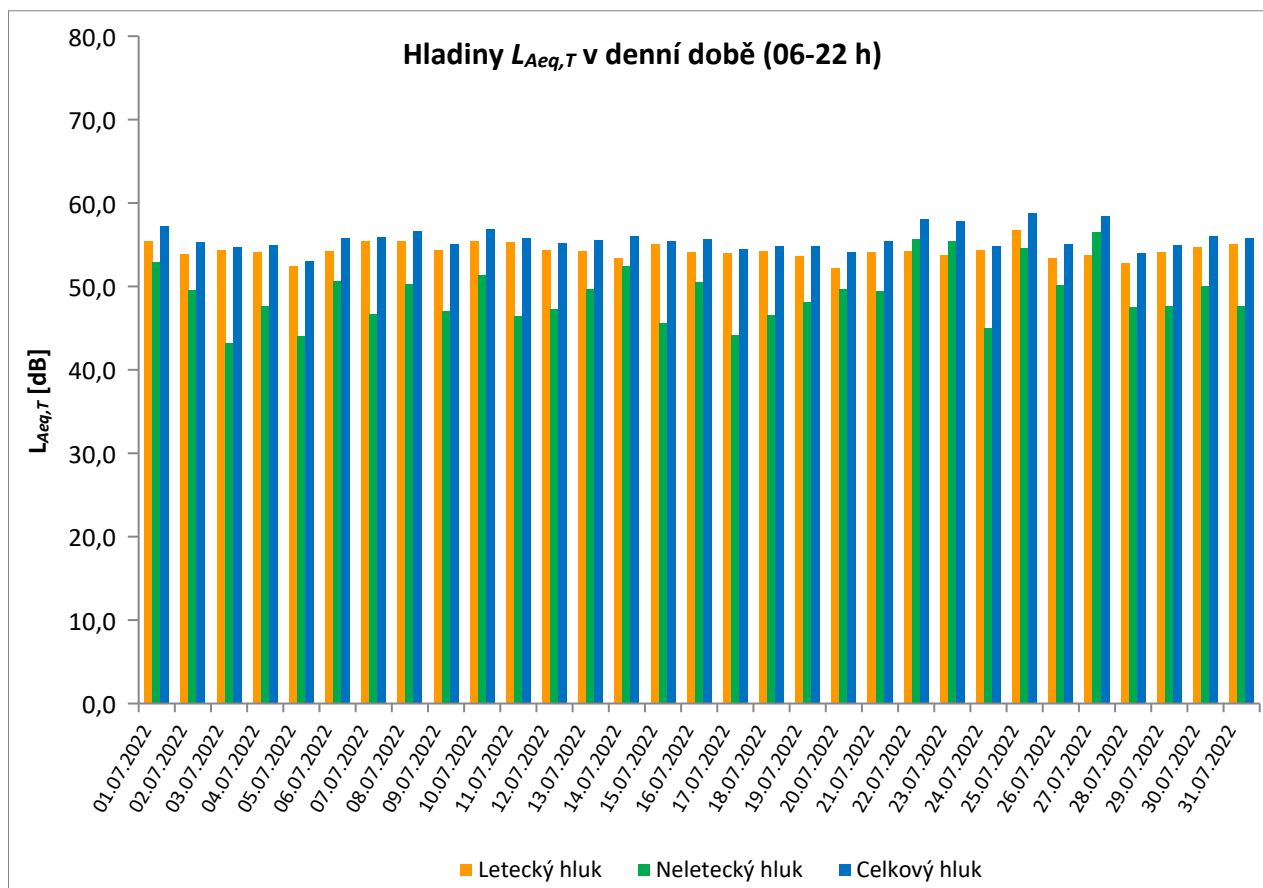
MP13 Suchdol

červenec 2022

	Celkový hluk [dB]		Letecký hluk [dB]		Neletecký hluk [dB]	
	$L_{Aeq,T}$ DEN	$L_{Aeq,T}$ NOC	$L_{Aeq,T}$ DEN	$L_{Aeq,T}$ NOC	$L_{Aeq,T}$ DEN	$L_{Aeq,T}$ NOC
01.07.2022	57,3	54,0	55,4	53,8	52,9	41,8
02.07.2022	55,3	51,8	53,9	51,4	49,6	40,3
03.07.2022	54,7	51,6	54,4	51,3	43,2	40,6
04.07.2022	55,0	52,3	54,1	51,3	47,6	45,6
05.07.2022	53,0	51,0	52,4	49,6	44,1	45,4
06.07.2022	55,8	49,5	54,2	49,0	50,6	40,0
07.07.2022	55,9	50,8	55,4	50,1	46,7	42,3
08.07.2022	56,7	53,1	55,5**	52,7	50,3	43,5
09.07.2022	55,1	52,7	54,4**	52,0	47,0	44,4
10.07.2022	56,9	51,4	55,5	51,1	51,4	40,2
11.07.2022	55,8	51,9	55,3	51,6	46,4	39,9
12.07.2022	55,2	49,8	54,4**	49,5	47,3	39,0
13.07.2022	55,6	50,5	54,3	50,0	49,7	40,4
14.07.2022	56,0	51,7	53,4	51,4	52,5	39,4
15.07.2022	55,5	52,3	55,1	52,1	45,6	39,7
16.07.2022	55,7	51,3	54,1**	51,0	50,5	39,4
17.07.2022	54,5	49,3	54,0	49,0	44,2	38,4
18.07.2022	54,9	51,2	54,2	50,8	46,6	39,9
19.07.2022	54,8	51,4	53,7	48,7	48,1	48,1
20.07.2022	54,1	50,1	52,2	49,5	49,7	41,5
21.07.2022	55,4	51,7	54,1	49,8	49,5	47,0
22.07.2022	58,1	54,0	54,3	51,4	55,7	50,6
23.07.2022	57,8	52,0	53,8	50,3	55,5	47,1
24.07.2022	54,9	51,7	54,4	50,4	45,0	45,8
25.07.2022	58,8	51,7	56,8	51,0	54,6	43,5
26.07.2022	55,1	50,6	53,4	48,6	50,2	46,3
27.07.2022	58,4	51,8	53,8**	51,6	56,5	39,2
28.07.2022	54,0	50,4	52,8	50,1	47,5	38,9
29.07.2022	55,0	50,1	54,1	49,7	47,6	39,2
30.07.2022	56,0	53,7	54,7**	52,5	50,1	47,6
31.07.2022	55,8	51,8	55,1	50,7	47,7	45,1
Měsíční průměr	55,9	51,7	54,4	50,9	50,6	44,0

* Použitelnost dat < 50%

** Jedna či více událostí změřené při rychlosti větru nad 5 m/s, nezahrnutý do vyhodnocení



Denní ekvivalentní hladiny akustického tlaku $L_{Aeq,T}$ v denní a noční době

MP14 Malé Kyšice

červenec 2022

	Celkový hluk [dB]		Letecký hluk [dB]		Neletecký hluk [dB]	
	$L_{Aeq,T}$ DEN	$L_{Aeq,T}$ NOC	$L_{Aeq,T}$ DEN	$L_{Aeq,T}$ NOC	$L_{Aeq,T}$ DEN	$L_{Aeq,T}$ NOC
01.07.2022	55,3	50,3	47,5	49,5	54,5	42,5
02.07.2022	52,9	51,1	52,4	50,6	42,8	41,5
03.07.2022	51,6	49,8	50,8	49,4	43,5	39,6
04.07.2022	52,2	48,8	50,0	47,1	48,2	43,9
05.07.2022	53,7	50,4	53,1	50,1	44,8	38,1
06.07.2022	64,2	51,8	51,3	51,0	64,0	44,0
07.07.2022	49,9	51,3	48,7	49,9	43,7	45,6
08.07.2022	50,9	49,8	50,1	48,8	43,4	42,7
09.07.2022	50,6	49,3	49,5	49,0	44,3	38,4
10.07.2022	50,8	48,8	48,8	48,3	46,4	39,1
11.07.2022	51,5	49,8	49,8	49,5	46,6	38,5
12.07.2022	51,2	48,6	50,0	48,1	45,0	39,5
13.07.2022	49,3	46,4	47,9	46,0	43,8	36,2
14.07.2022	52,9	49,3	51,8	49,1	46,5	37,1
15.07.2022	50,1	49,2	48,8	48,9	44,3	36,2
16.07.2022	50,2	49,1	49,1	48,8	43,9	37,5
17.07.2022	52,1	49,7	51,6	49,4	42,4	38,0
18.07.2022	50,7	49,5	49,1	49,2	45,7	37,6
19.07.2022	49,0	48,3	47,9	47,7	42,7	39,6
20.07.2022	53,1	48,2	52,7	47,8	41,9	37,7
21.07.2022	55,9	48,6	47,2	48,2	55,3	37,9
22.07.2022	51,1	45,4	48,6	44,3	47,5	38,7
23.07.2022	54,5	48,0	50,6	46,6	52,2	42,3
24.07.2022	53,1	48,6	52,2	48,4	45,5	36,3
25.07.2022	57,0	48,6	55,1	48,3	52,6	36,9
26.07.2022	50,3	50,1	48,8	49,7	44,9	39,9
27.07.2022	54,6	49,7	54,2	49,5	44,2	36,2
28.07.2022	54,3	50,5	54,0	50,3	43,2	37,1
29.07.2022	56,5	51,6	53,6	51,4	53,4	38,3
30.07.2022	50,8	52,6	49,0	48,8	46,2	50,3
31.07.2022	50,2	49,0	49,3	48,6	43,1	38,3
Měsíční průměr	54,3	49,7	51,0	49,0	51,6	41,2

* Použitelnost dat < 50%

** Jedna či více událostí změřené při rychlosti větru nad 5 m/s, nezahrnutý do vyhodnocení

