

Denní ekvivalentní hladiny akustického tlaku $L_{Aeq,T}$ v denní a noční době

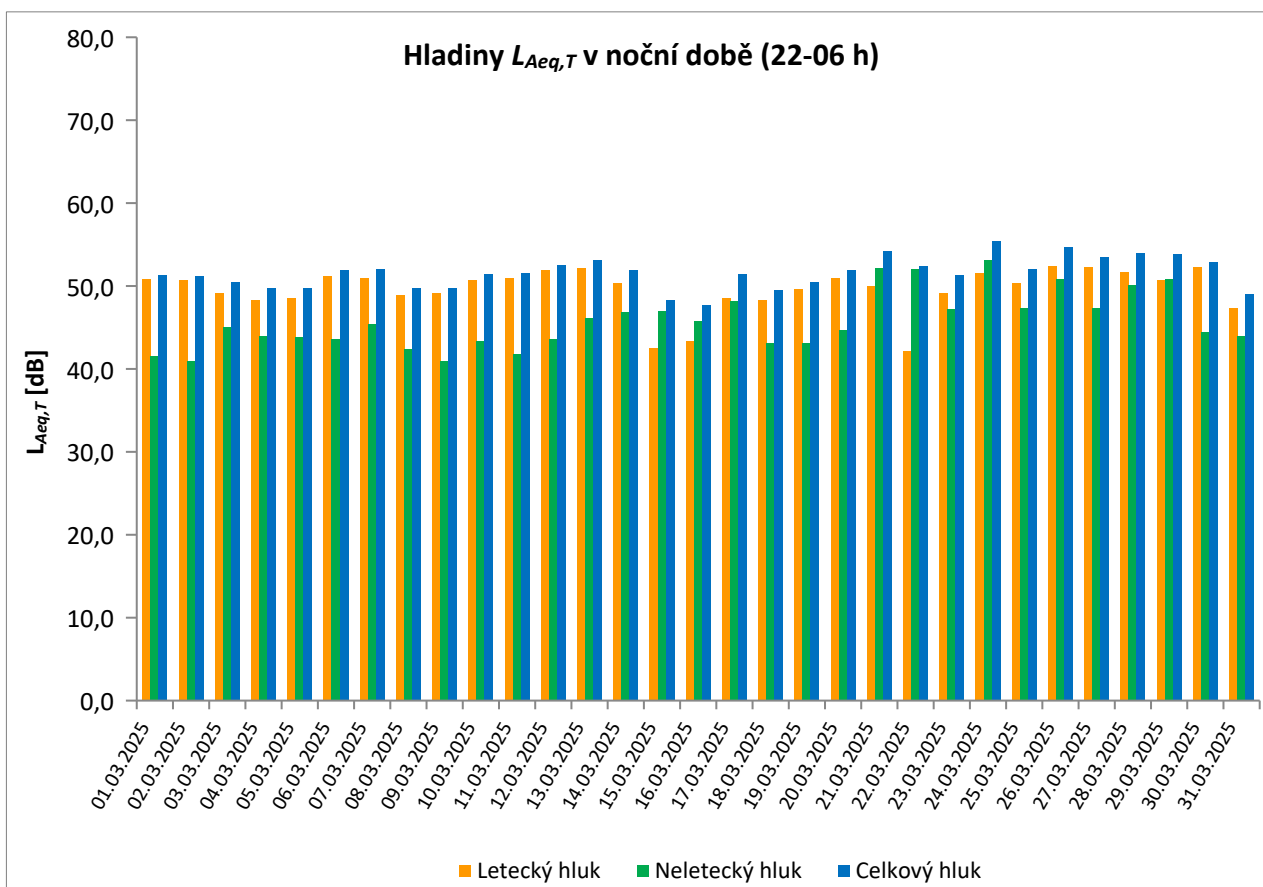
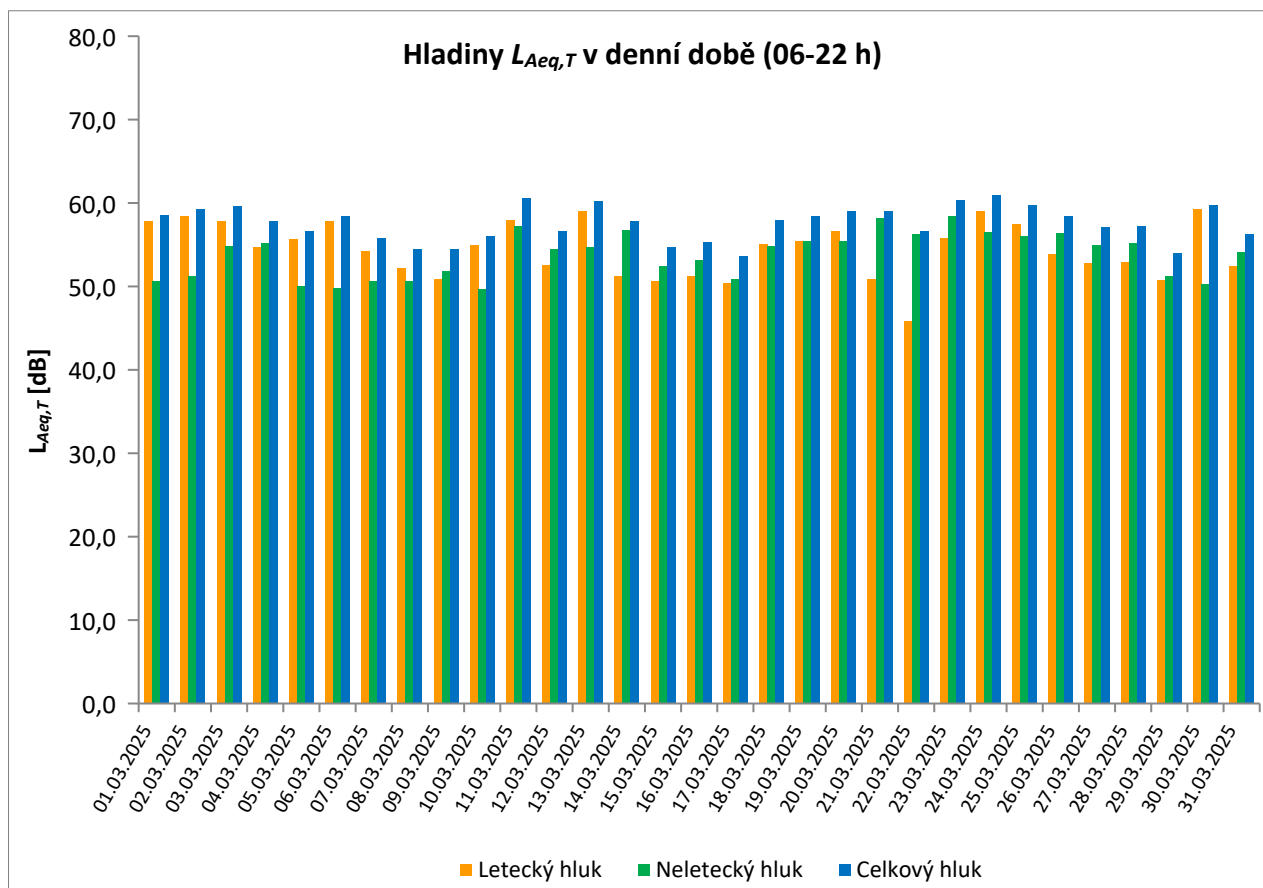
MP01 Jeneč
březen 2025



	Celkový hluk [dB]		Letecký hluk [dB]		Neletecký hluk [dB]	
	$L_{Aeq,T}$ DEN	$L_{Aeq,T}$ NOC	$L_{Aeq,T}$ DEN	$L_{Aeq,T}$ NOC	$L_{Aeq,T}$ DEN	$L_{Aeq,T}$ NOC
01.03.2025	58,6	51,3	57,9	50,8	50,7	41,5
02.03.2025	59,3	51,2	58,5	50,7	51,2	40,9
03.03.2025	59,6	50,5	57,8	49,1	54,9	45,0
04.03.2025	57,9	49,7	54,7	48,3	55,2	44,0
05.03.2025	56,7	49,8	55,7	48,5	50,0	43,8
06.03.2025	58,5	51,9	57,8	51,2	49,8	43,6
07.03.2025	55,8	52,0	54,2	50,9	50,6	45,4
08.03.2025	54,5	49,8	52,2	48,9	50,6	42,4
09.03.2025	54,5	49,7	50,9	49,1	51,9	41,0
10.03.2025	56,1	51,4	55,0	50,7	49,7	43,3
11.03.2025	60,6	51,5	58,0	51,0	57,2	41,8
12.03.2025	56,7	52,5	52,6	51,9	54,5	43,6
13.03.2025	60,3	53,1	59,0	52,2	54,7	46,1
14.03.2025	57,8	51,9	51,2	50,3	56,8	46,8
15.03.2025	54,7	48,3	50,7	42,5	52,4	47,0
16.03.2025	55,3	47,7	51,2	43,3	53,2	45,8
17.03.2025	53,7	51,4	50,4	48,5	50,9	48,2
18.03.2025	58,0	49,5	55,1	48,3	54,9	43,1
19.03.2025	58,5	50,5	55,5	49,6	55,5	43,1
20.03.2025	59,1	51,9	56,6	51,0	55,4	44,7
21.03.2025	59,0	54,2	50,9	50,0	58,2	52,2
22.03.2025	56,6	52,4	45,9	42,1	56,3	52,0
23.03.2025	60,4	51,3	55,8	49,2	58,5	47,2
24.03.2025	60,9	55,4	59,0	51,5	56,5	53,1
25.03.2025	59,8	52,1	57,5	50,4	56,0	47,3
26.03.2025	58,4	54,7	53,9	52,4	56,4	50,8
27.03.2025	57,1	53,5	52,8	52,3	55,0	47,3
28.03.2025	57,2	54,0	52,9	51,7	55,2	50,1
29.03.2025	54,0	53,8	50,8	50,7	51,2	50,8
30.03.2025	59,8	52,9	59,3	52,3	50,3	44,4
31.03.2025	56,3	49,0	52,4**	47,3	54,1	44,0
Měsíční průměr	58,1	52,0	55,5	50,2	54,6	47,3

* Použitelnost dat < 50%

** Jedna či více událostí změřené při rychlosti větru nad 5 m/s, nezahrnutý do vyhodnocení



Denní ekvivalentní hladiny akustického tlaku $L_{Aeq,T}$ v denní a noční době

MP02 Červený Újezd

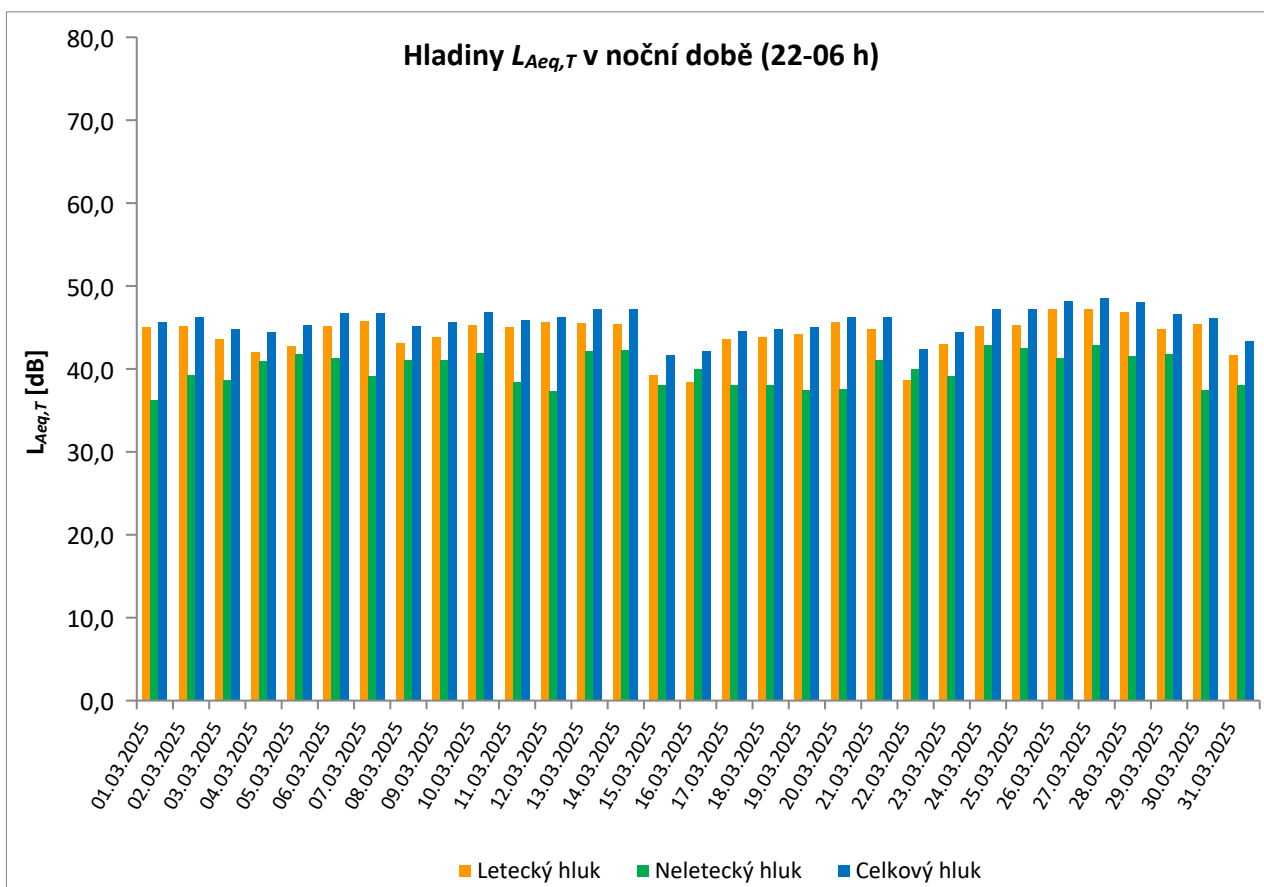
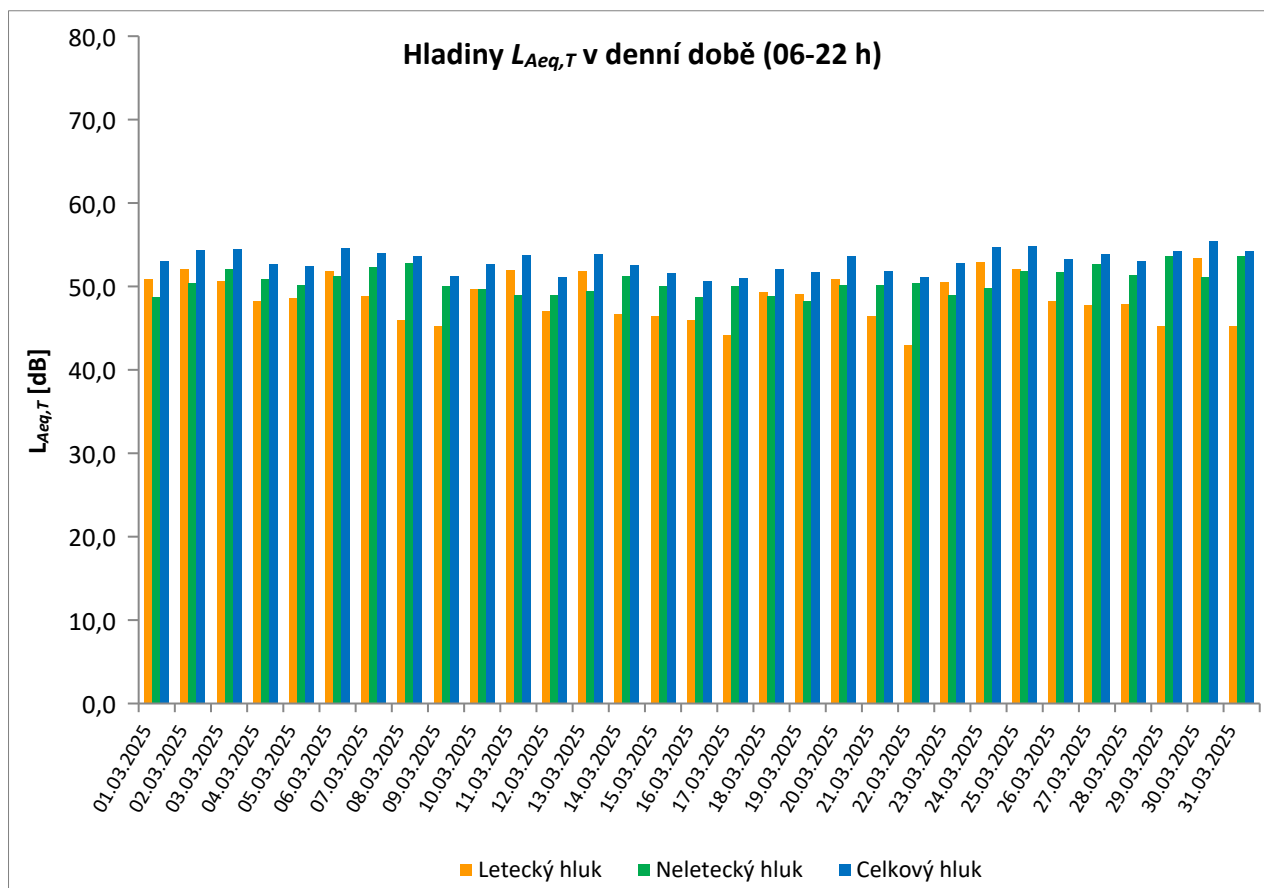
březen 2025

	Celkový hluk [dB]		Letecký hluk [dB]		Neletecký hluk [dB]	
	$L_{Aeq,T}$ DEN	$L_{Aeq,T}$ NOC	$L_{Aeq,T}$ DEN	$L_{Aeq,T}$ NOC	$L_{Aeq,T}$ DEN	$L_{Aeq,T}$ NOC
01.03.2025	53,0	45,6	50,9	45,0	48,7	36,2
02.03.2025	54,4	46,2	52,1	45,2	50,4	39,3
03.03.2025	54,5	44,8	50,7	43,6	52,1	38,6
04.03.2025	52,7	44,5	48,2	42,0	50,9	41,0
05.03.2025	52,5	45,3	48,6	42,8	50,2	41,8
06.03.2025	54,6	46,7	51,9	45,2	51,3	41,3
07.03.2025	54,0	46,7	48,9	45,8	52,3	39,1
08.03.2025	53,6	45,2	46,0	43,1	52,8	41,1
09.03.2025	51,3	45,6	45,3	43,8	50,1	41,1
10.03.2025	52,7	46,9	49,7	45,3	49,7	41,9
11.03.2025	53,8	45,9	52,0	45,0	49,0	38,4
12.03.2025	51,1	46,2	47,0	45,6	49,0	37,3
13.03.2025	53,9	47,2	51,9	45,5	49,5	42,2
14.03.2025	52,6	47,2	46,7	45,4	51,3	42,3
15.03.2025	51,6	41,7	46,5	39,2	50,0	38,1
16.03.2025	50,6	42,2	46,0	38,4	48,7	40,0
17.03.2025	51,0	44,6	44,2	43,6	50,0	38,1
18.03.2025	52,1	44,8	49,3	43,8	48,9	38,0
19.03.2025	51,7	45,0	49,1	44,2	48,3	37,4
20.03.2025	53,6	46,2	50,9	45,6	50,2	37,6
21.03.2025	51,8	46,3	46,5	44,8	50,2	41,1
22.03.2025	51,1	42,4	43,0	38,6	50,4	40,0
23.03.2025	52,8	44,5	50,5	43,0	49,0	39,1
24.03.2025	54,7	47,2	52,9	45,2	49,8	42,9
25.03.2025	54,9	47,2	52,1	45,3	51,8	42,5
26.03.2025	53,3	48,2	48,3	47,2	51,7	41,3
27.03.2025	53,9	48,6	47,8	47,2	52,7	42,9
28.03.2025	53,0	48,0	47,9	46,9	51,4	41,5
29.03.2025	54,2	46,6	45,2	44,8	53,6	41,8
30.03.2025	55,4	46,1	53,4**	45,4	51,1	37,5
31.03.2025	54,3	43,3	45,2	41,7	53,7	38,1
Měsíční průměr	53,2	46,0	49,5	44,6	50,9	40,4

* Použitelnost dat < 50%

** Jedna či více událostí změřené při rychlosti větru nad 5 m/s, nezahrnutý do vyhodnocení

Ekvivalentní hladiny akustického tlaku
MP02 Červený Újezd
březen 2025



Denní ekvivalentní hladiny akustického tlaku $L_{Aeq,T}$ v denní a noční době

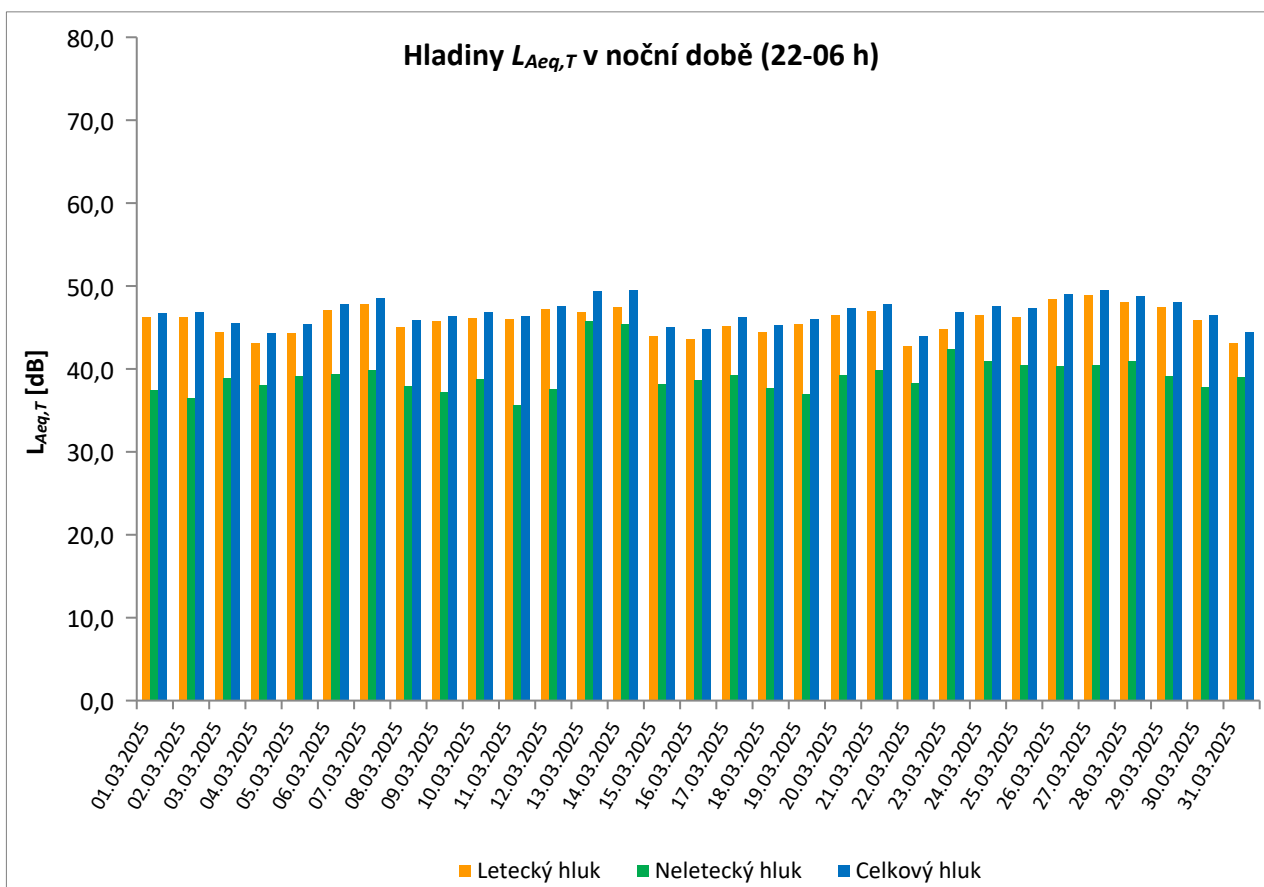
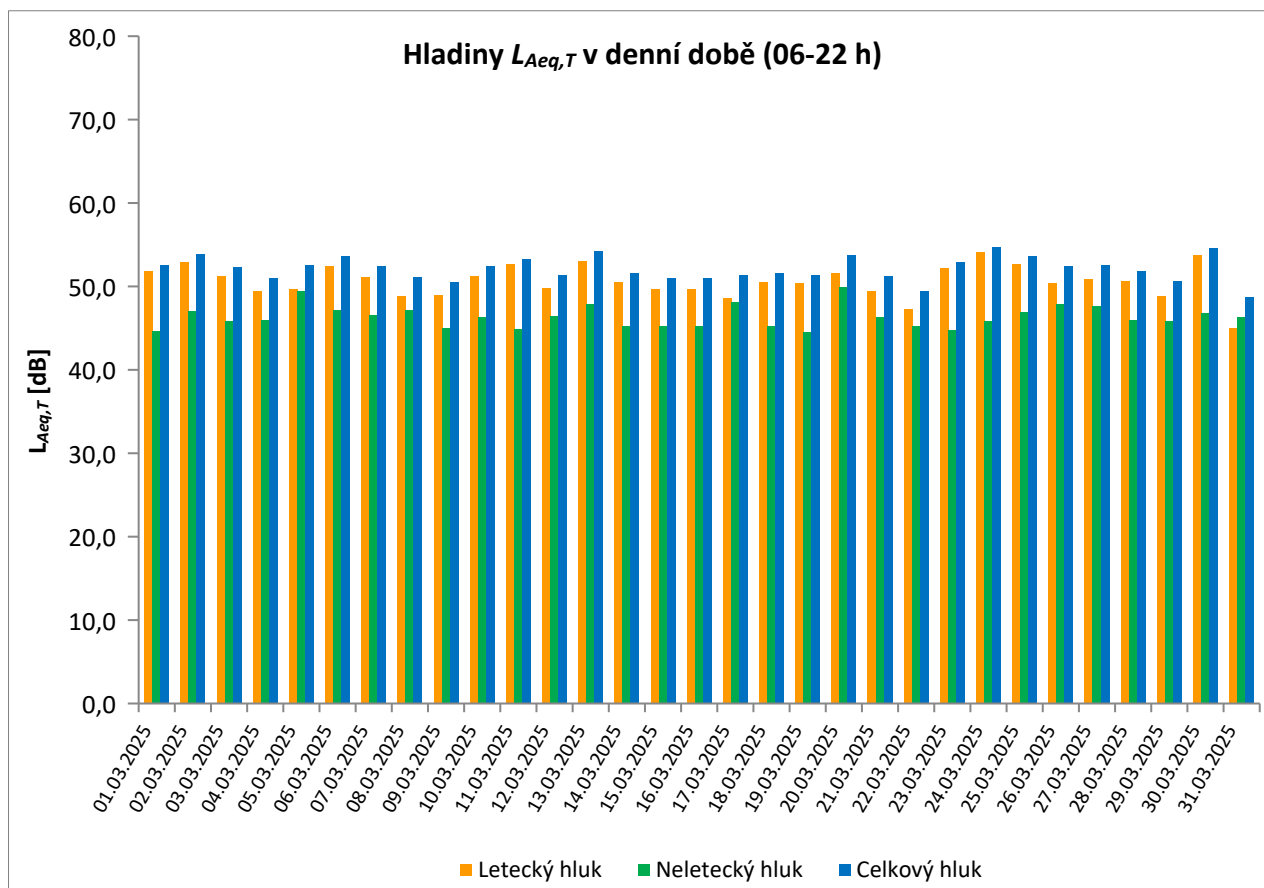
MP03 Unhošť

březen 2025

	Celkový hluk [dB]		Letecký hluk [dB]		Neletecký hluk [dB]	
	$L_{Aeq,T}$ DEN	$L_{Aeq,T}$ NOC	$L_{Aeq,T}$ DEN	$L_{Aeq,T}$ NOC	$L_{Aeq,T}$ DEN	$L_{Aeq,T}$ NOC
01.03.2025	52,6	46,7	51,9	46,2	44,7	37,4
02.03.2025	53,9	46,8	52,9	46,3	47,1	36,5
03.03.2025	52,3	45,5	51,2	44,5	45,8	38,9
04.03.2025	51,0	44,3	49,4	43,1	46,0	38,1
05.03.2025	52,6	45,4	49,7	44,3	49,4	39,1
06.03.2025	53,6	47,8	52,5	47,1	47,2	39,4
07.03.2025	52,4	48,5	51,1	47,8	46,6	39,8
08.03.2025	51,1	45,9	48,9	45,1	47,2	37,9
09.03.2025	50,5	46,4	49,0	45,8	45,0	37,2
10.03.2025	52,4	46,9	51,2	46,1	46,3	38,8
11.03.2025	53,3	46,4	52,7	46,0	44,9	35,6
12.03.2025	51,4	47,6	49,8	47,2	46,5	37,6
13.03.2025	54,2	49,4	53,0	46,9	47,9	45,8
14.03.2025	51,6	49,5	50,5	47,4	45,3	45,4
15.03.2025	51,0	45,0	49,7	44,0	45,2	38,2
16.03.2025	51,0	44,8	49,7	43,6	45,3	38,6
17.03.2025	51,4	46,2	48,6**	45,2	48,1	39,3
18.03.2025	51,6	45,3	50,5	44,5	45,3	37,7
19.03.2025	51,4	46,0	50,4	45,4	44,5	37,0
20.03.2025	53,8	47,3	51,6	46,5	49,9	39,3
21.03.2025	51,2	47,8	49,5	47,0	46,3	39,9
22.03.2025	49,4	44,0	47,3	42,7	45,3	38,3
23.03.2025	52,9	46,8	52,2	44,8	44,8	42,4
24.03.2025	54,7	47,6	54,1	46,5	45,9	40,9
25.03.2025	53,7	47,3	52,7	46,3	46,9	40,5
26.03.2025	52,4	49,0	50,4	48,4	47,9	40,3
27.03.2025	52,6	49,5	50,9	48,9	47,6	40,5
28.03.2025	51,9	48,8	50,6	48,0	46,0	41,0
29.03.2025	50,7	48,0	48,9	47,4	45,8	39,1
30.03.2025	54,6	46,5	53,8	45,9	46,8	37,8
31.03.2025	48,7	44,5	45,0	43,1	46,3	39,0
Měsíční průměr	52,4	47,1	51,0	46,2	46,6	40,0

* Použitelnost dat < 50%

** Jedna či více událostí změřené při rychlosti větru nad 5 m/s, nezahrnutý do vyhodnocení



Denní ekvivalentní hladiny akustického tlaku $L_{Aeq,T}$ v denní a noční době

MP04 Pavlov

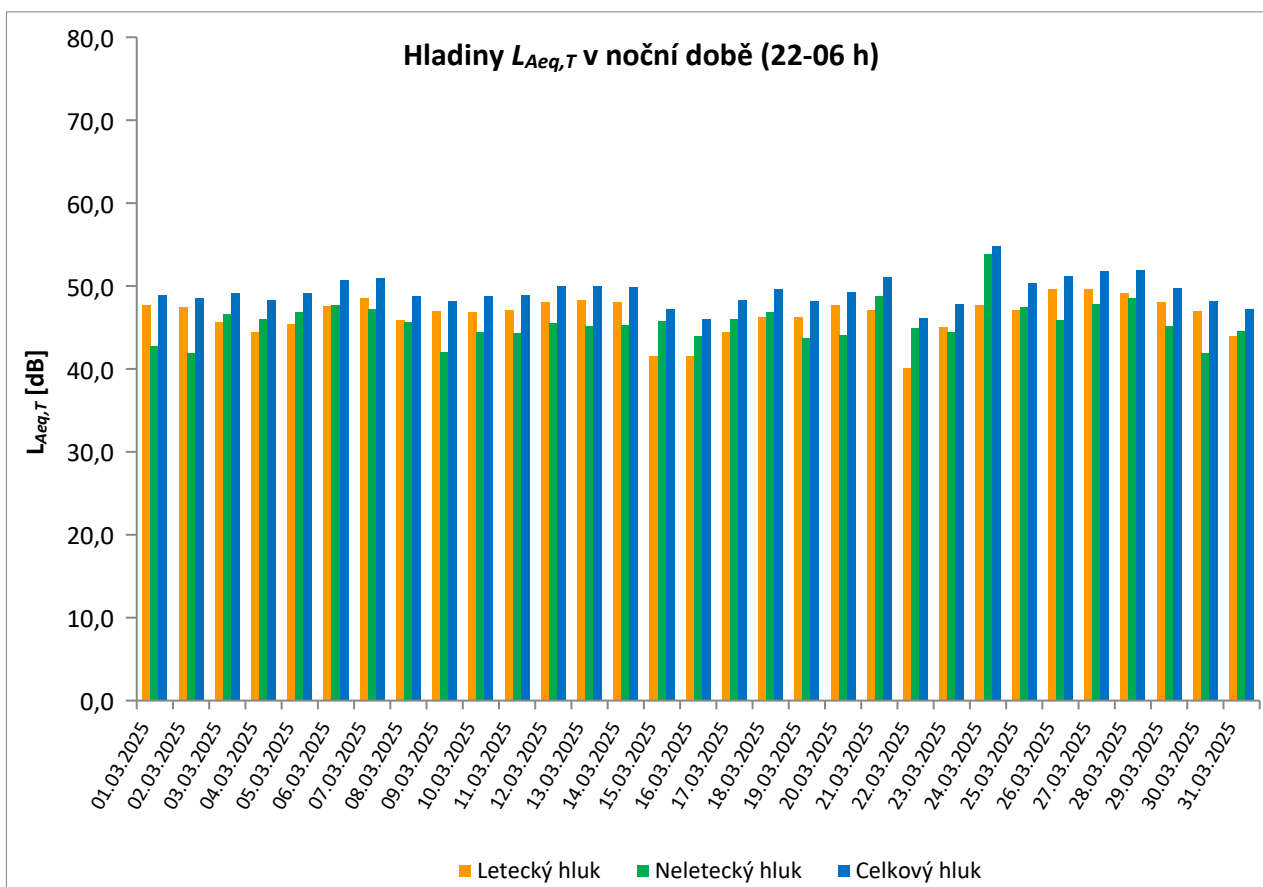
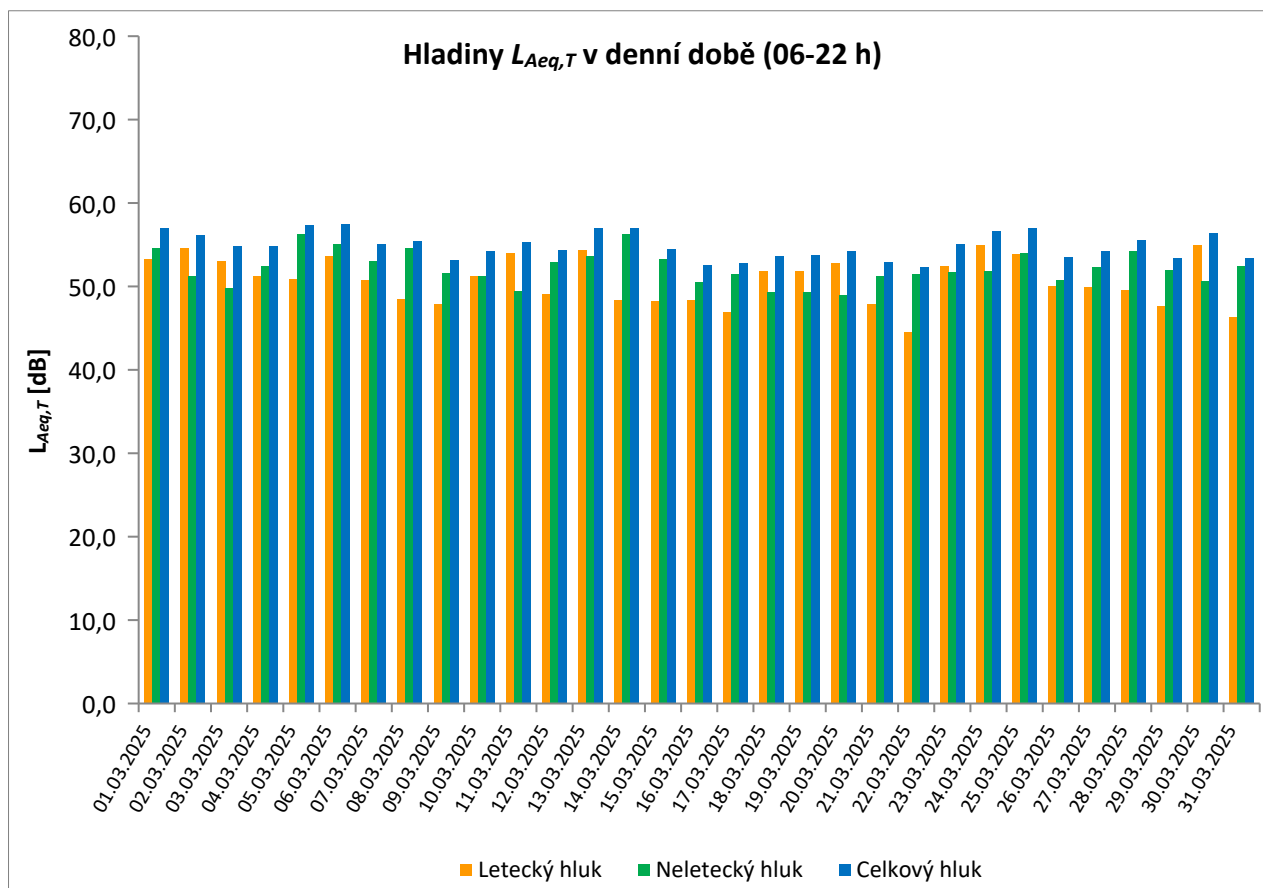
březen 2025



	Celkový hluk [dB]		Letecký hluk [dB]		Neletecký hluk [dB]	
	$L_{Aeq,T}$ DEN	$L_{Aeq,T}$ NOC	$L_{Aeq,T}$ DEN	$L_{Aeq,T}$ NOC	$L_{Aeq,T}$ DEN	$L_{Aeq,T}$ NOC
01.03.2025	57,0	48,9	53,3	47,7	54,6	42,7
02.03.2025	56,2	48,6	54,6	47,5	51,3	41,9
03.03.2025	54,8	49,2	53,1	45,7	49,8	46,6
04.03.2025	54,9	48,3	51,2	44,5	52,5	46,0
05.03.2025	57,4	49,2	50,9	45,4	56,3	46,9
06.03.2025	57,5	50,7	53,7	47,6	55,1	47,7
07.03.2025	55,1	50,9	50,8	48,5	53,1	47,2
08.03.2025	55,5	48,8	48,5	45,9	54,6	45,7
09.03.2025	53,2	48,2	47,9	47,0	51,6	42,0
10.03.2025	54,3	48,8	51,2	46,9	51,3	44,5
11.03.2025	55,3	48,9	54,0	47,1	49,5	44,3
12.03.2025	54,4	50,0	49,1	48,1	52,9	45,5
13.03.2025	57,0	50,0	54,4	48,3	53,7	45,2
14.03.2025	57,0	49,9	48,4	48,0	56,3	45,3
15.03.2025	54,5	47,2	48,3	41,6	53,3	45,8
16.03.2025	52,6	46,0	48,4	41,6	50,5	44,0
17.03.2025	52,8	48,3	46,9**	44,4	51,5	46,0
18.03.2025	53,7	49,6	51,8	46,2	49,3	46,9
19.03.2025	53,8	48,2	51,9	46,3	49,3	43,7
20.03.2025	54,3	49,3	52,8	47,7	49,0	44,1
21.03.2025	52,9	51,1	47,9	47,1	51,3	48,8
22.03.2025	52,3	46,1	44,5	40,1	51,5	44,9
23.03.2025	55,1	47,8	52,4	45,0	51,7	44,4
24.03.2025	56,7	54,8	55,0	47,7	51,8	53,9
25.03.2025	57,0	50,3	53,9	47,1	54,0	47,4
26.03.2025	53,5	51,2	50,1	49,6	50,8	45,9
27.03.2025	54,2	51,8	49,9	49,6	52,3	47,8
28.03.2025	55,6	51,9	49,6	49,2	54,3	48,6
29.03.2025	53,4	49,8	47,6	48,0	52,0	45,2
30.03.2025	56,4	48,2	55,0	47,0	50,7	41,9
31.03.2025	53,4	47,2	46,3	43,9	52,4	44,6
Měsíční průměr	55,2	49,7	51,6	47,0	52,7	46,5

* Použitelnost dat < 50%

** Jedna či více událostí změřené při rychlosti větru nad 5 m/s, nezahrnutý do vyhodnocení



Denní ekvivalentní hladiny akustického tlaku $L_{Aeq,T}$ v denní a noční době

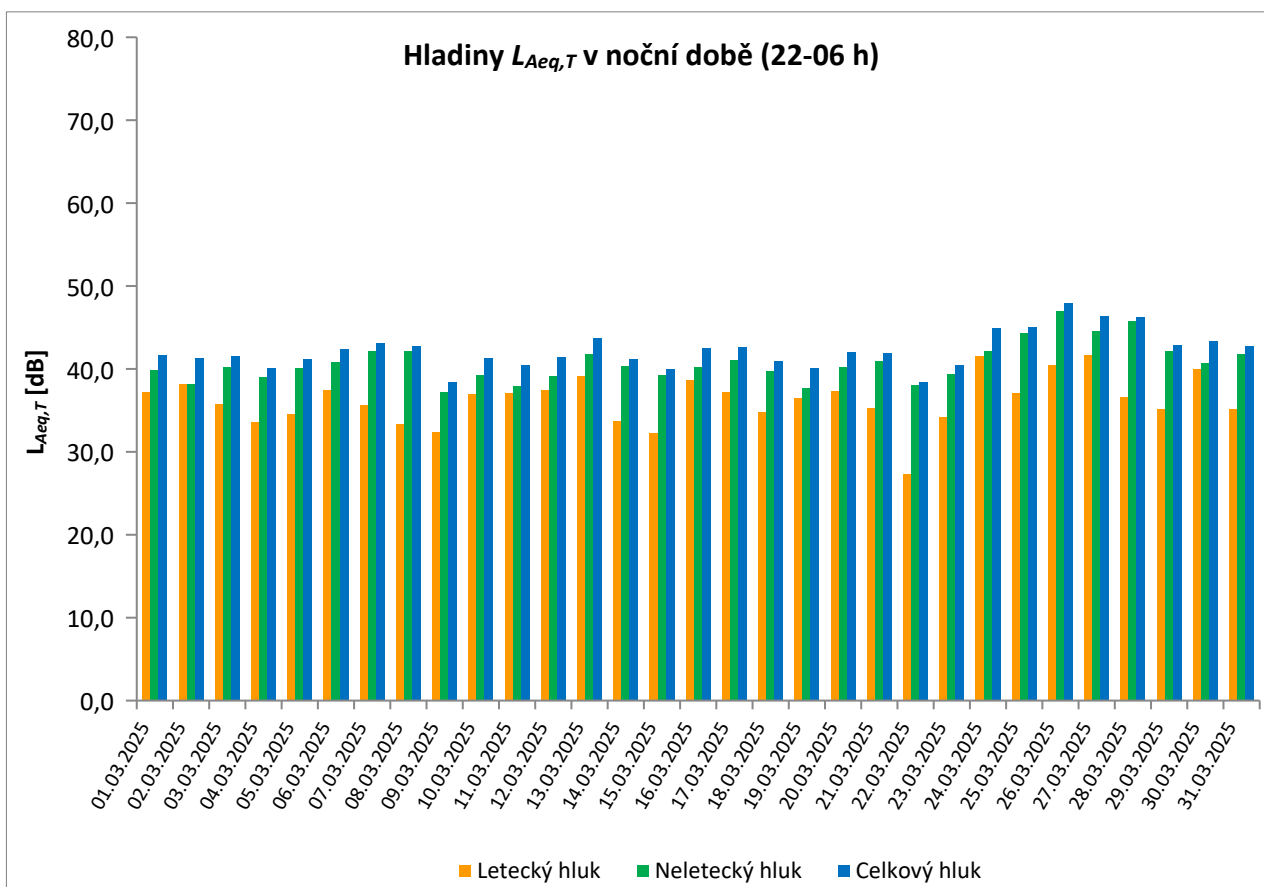
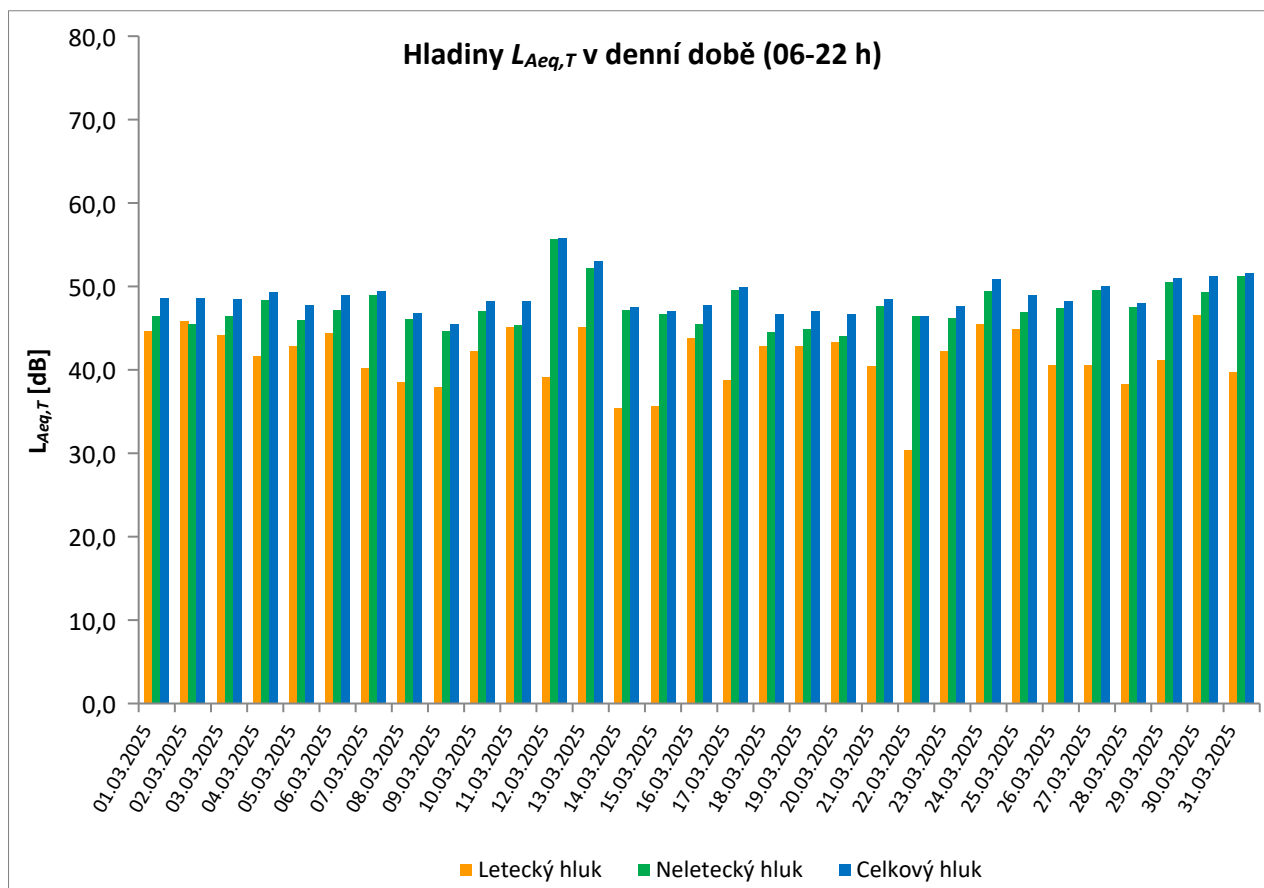
MP05 Hostivice

březen 2025

	Celkový hluk [dB]		Letecký hluk [dB]		Neletecký hluk [dB]	
	$L_{Aeq,T}$ DEN	$L_{Aeq,T}$ NOC	$L_{Aeq,T}$ DEN	$L_{Aeq,T}$ NOC	$L_{Aeq,T}$ DEN	$L_{Aeq,T}$ NOC
01.03.2025	48,6	41,7	44,6	37,2	46,4	39,8
02.03.2025	48,6	41,3	45,8	38,2	45,5	38,2
03.03.2025	48,5	41,5	44,2	35,7	46,4	40,2
04.03.2025	49,3	40,1	41,7	33,6	48,4	39,0
05.03.2025	47,8	41,2	42,9	34,6	46,0	40,1
06.03.2025	49,0	42,4	44,4	37,4	47,2	40,8
07.03.2025	49,5	43,1	40,2	35,6	49,0	42,2
08.03.2025	46,8	42,7	38,5	33,3	46,1	42,2
09.03.2025	45,5	38,4	38,0	32,4	44,7	37,2
10.03.2025	48,3	41,3	42,2	37,0	47,1	39,2
11.03.2025	48,3	40,5	45,1	37,1	45,4	37,9
12.03.2025	55,8	41,4	39,2	37,4	55,7	39,1
13.03.2025	53,0	43,7	45,1	39,1	52,2	41,8
14.03.2025	47,5	41,2	35,4	33,7	47,2	40,4
15.03.2025	47,1	40,0	35,7	32,3	46,7	39,2
16.03.2025	47,8	42,5	43,8	38,6	45,5	40,2
17.03.2025	49,9	42,6	38,8	37,2	49,6	41,1
18.03.2025	46,7	40,9	42,8	34,8	44,5	39,7
19.03.2025	47,0	40,1	42,8	36,5	44,9	37,7
20.03.2025	46,7	42,0	43,3	37,3	44,0	40,2
21.03.2025	48,5	41,9	40,5	35,3	47,7	40,9
22.03.2025	46,5	38,4	30,4	27,3	46,4	38,0
23.03.2025	47,7	40,5	42,2	34,2	46,2	39,4
24.03.2025	50,9	44,9	45,5	41,6	49,5	42,2
25.03.2025	49,0	45,0	44,9	37,1	46,9	44,3
26.03.2025	48,2	47,9	40,6	40,5	47,4	47,0
27.03.2025	50,1	46,4	40,6	41,7	49,6	44,6
28.03.2025	48,0	46,3	38,3	36,6	47,5	45,8
29.03.2025	51,0	42,9	41,2	35,1	50,5	42,1
30.03.2025	51,2	43,4	46,6	40,0	49,3	40,7
31.03.2025	51,6	42,7	39,8	35,1	51,3	41,8
Měsíční průměr	49,5	42,8	42,6	37,1	48,5	41,4

* Použitelnost dat < 50%

** Jedna či více událostí změřené při rychlosti větru nad 5 m/s, nezahrnutý do vyhodnocení



Denní ekvivalentní hladiny akustického tlaku $L_{Aeq,T}$ v denní a noční době

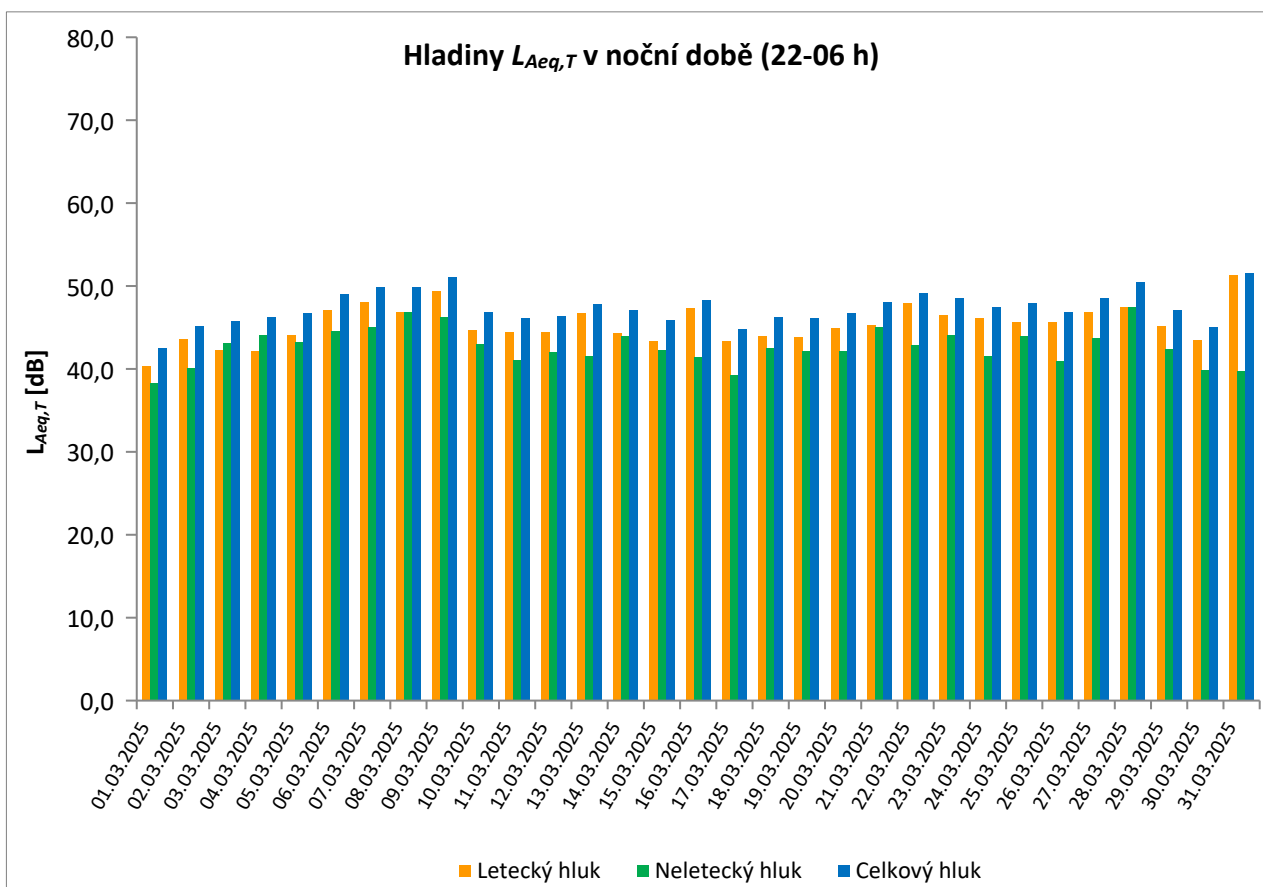
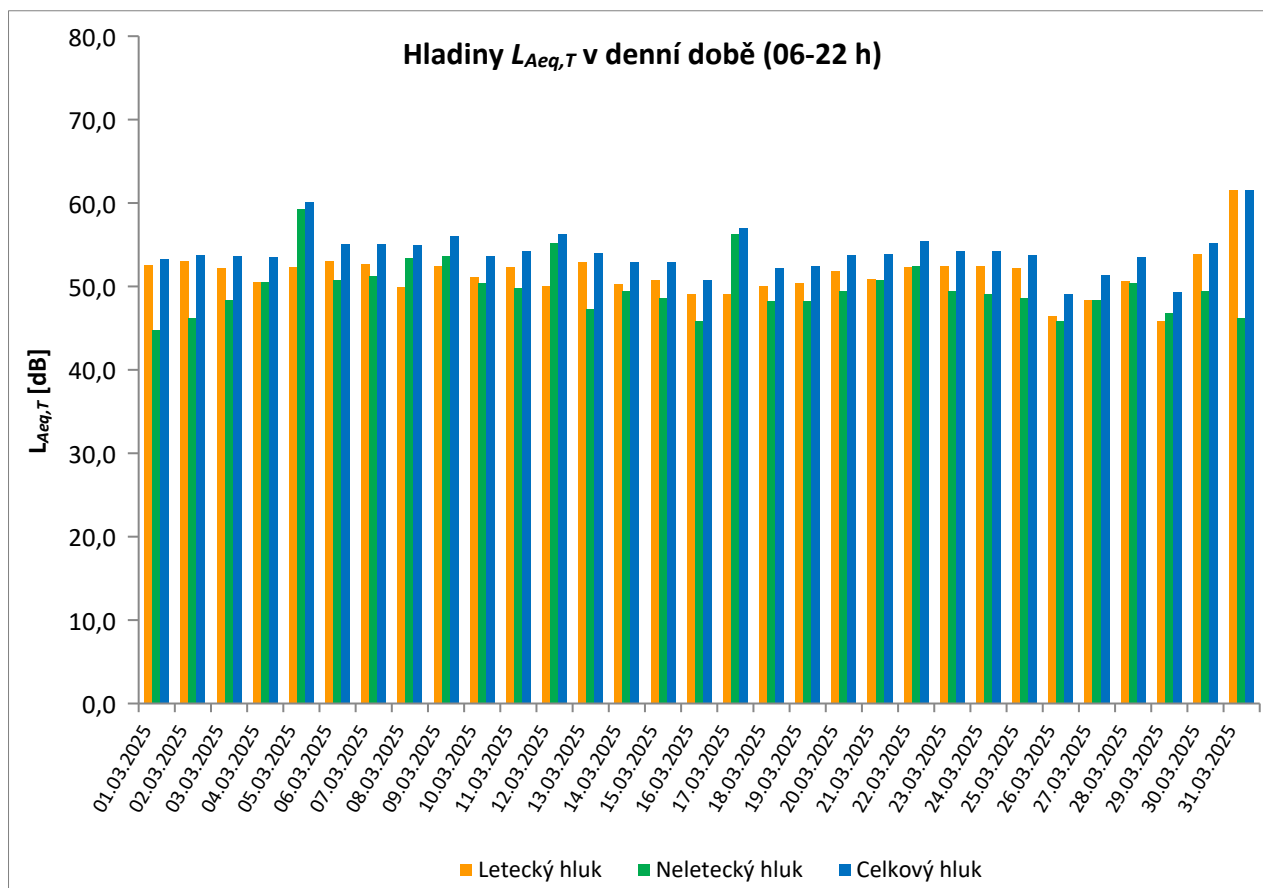
MP06 Dobrovíz

březen 2025

	Celkový hluk [dB]		Letecký hluk [dB]		Neletecký hluk [dB]	
	$L_{Aeq,T}$ DEN	$L_{Aeq,T}$ NOC	$L_{Aeq,T}$ DEN	$L_{Aeq,T}$ NOC	$L_{Aeq,T}$ DEN	$L_{Aeq,T}$ NOC
01.03.2025	53,3	42,5	52,6	40,4	44,8	38,3
02.03.2025	53,8	45,2	53,0	43,6	46,2	40,1
03.03.2025	53,7	45,8	52,2	42,3	48,4	43,1
04.03.2025	53,5	46,2	50,5	42,1	50,5	44,1
05.03.2025	60,1	46,7	52,3	44,1	59,3	43,2
06.03.2025	55,1	49,0	53,1	47,1	50,8	44,6
07.03.2025	55,1	49,9	52,7	48,1	51,2	45,0
08.03.2025	55,0	49,9	49,9	46,9	53,4	46,9
09.03.2025	56,1	51,1	52,4	49,4	53,6	46,2
10.03.2025	53,7	46,9	51,1	44,7	50,4	43,0
11.03.2025	54,3	46,1	52,3	44,5	49,8	41,1
12.03.2025	56,3	46,4	50,1	44,5	55,2	42,0
13.03.2025	54,0	47,8	52,9	46,7	47,3	41,5
14.03.2025	52,9	47,1	50,3	44,3	49,4	44,0
15.03.2025	52,9	45,9	50,8	43,4	48,6	42,3
16.03.2025	50,8	48,3	49,1	47,3	45,9	41,4
17.03.2025	57,0	44,8	49,1	43,3	56,3	39,3
18.03.2025	52,2	46,3	50,0	43,9	48,3	42,5
19.03.2025	52,5	46,1	50,4	43,8	48,3	42,2
20.03.2025	53,8	46,7	51,8	44,9	49,4	42,1
21.03.2025	53,9	48,1	50,9	45,3	50,8	45,0
22.03.2025	55,4	49,1	52,3	47,9	52,5	42,9
23.03.2025	54,2	48,5	52,5	46,5	49,4	44,1
24.03.2025	54,2	47,4	52,5	46,1	49,1	41,5
25.03.2025	53,8	47,9	52,2	45,6	48,6	44,0
26.03.2025	49,1	46,9	46,4	45,7	45,8	40,9
27.03.2025	51,4	48,5	48,4	46,8	48,4	43,7
28.03.2025	53,5	50,5	50,6	47,5	50,4	47,5
29.03.2025	49,3	47,1	45,8	45,2	46,8	42,4
30.03.2025	55,2	45,0	53,9	43,5	49,4	39,8
31.03.2025	61,6	51,6	61,5	51,3	46,2	39,7
Měsíční průměr	55,0	47,8	52,6	46,0	51,2	43,3

* Použitelnost dat < 50%

** Jedna či více událostí změřené při rychlosti větru nad 5 m/s, nezahrnutý do vyhodnocení



Denní ekvivalentní hladiny akustického tlaku $L_{Aeq,T}$ v denní a noční době

MP07 Kněževes

březen 2025

	Celkový hluk [dB]		Letecký hluk [dB]		Neletecký hluk [dB]	
	$L_{Aeq,T}$ DEN	$L_{Aeq,T}$ NOC	$L_{Aeq,T}$ DEN	$L_{Aeq,T}$ NOC	$L_{Aeq,T}$ DEN	$L_{Aeq,T}$ NOC
01.03.2025	49,7	47,5	44,2	45,0	48,3	43,8
02.03.2025	52,3	47,6	49,8	45,5	48,7	43,5
03.03.2025	56,8	52,6	55,2	50,9	51,8	47,6
04.03.2025	56,7	51,6	53,3	49,5	54,0	47,2
05.03.2025	58,9	51,7	55,7	49,3	56,0	47,9
06.03.2025	57,4	55,7	55,9	54,3	52,0	50,2
07.03.2025	56,0	51,1	54,4	48,0	50,8	48,2
08.03.2025	*	*	*	*	*	*
09.03.2025	*	*	*	*	*	*
10.03.2025	*	*	*	*	*	*
11.03.2025	55,6	50,6	54,6	49,3	48,8	44,8
12.03.2025	56,4	49,1	55,3	47,4	49,8	44,4
13.03.2025	52,5	50,2	49,6	48,1	49,4	46,1
14.03.2025	56,7	50,8	55,5	48,6	50,4	46,9
15.03.2025	55,0	46,9	53,5**	43,4	49,5	44,2
16.03.2025	58,5	48,1	53,2	46,5	57,0	43,0
17.03.2025	54,2	46,0	53,0**	43,0	47,8	43,0
18.03.2025	54,8	49,3	52,1	47,0	51,4	45,5
19.03.2025	56,0	53,6	54,6	52,4	50,4	47,4
20.03.2025	58,0	52,4	56,6	50,6	52,5	47,7
21.03.2025	56,7	52,1	55,3	49,2	50,9	48,9
22.03.2025	55,9	51,6	54,4	48,0	50,5	49,1
23.03.2025	57,8	52,2	56,7	50,5	51,3	47,3
24.03.2025	55,1	49,2	53,9	46,9	49,0	45,4
25.03.2025	55,1	50,3	53,6	48,6	49,7	45,3
26.03.2025	54,5	46,1	53,3	42,9	48,0	43,3
27.03.2025	54,1	43,2	53,2	35,4	47,0	42,4
28.03.2025	57,3	51,5	55,9	48,9	51,5	48,0
29.03.2025	52,8	51,7	51,7	50,2	46,7	46,4
30.03.2025	54,1	45,0	52,7	43,2	48,4	40,1
31.03.2025	53,7	46,2	52,5	42,9	47,5	43,4
Měsíční průměr	56,0	50,6	54,2	48,6	51,2	46,3

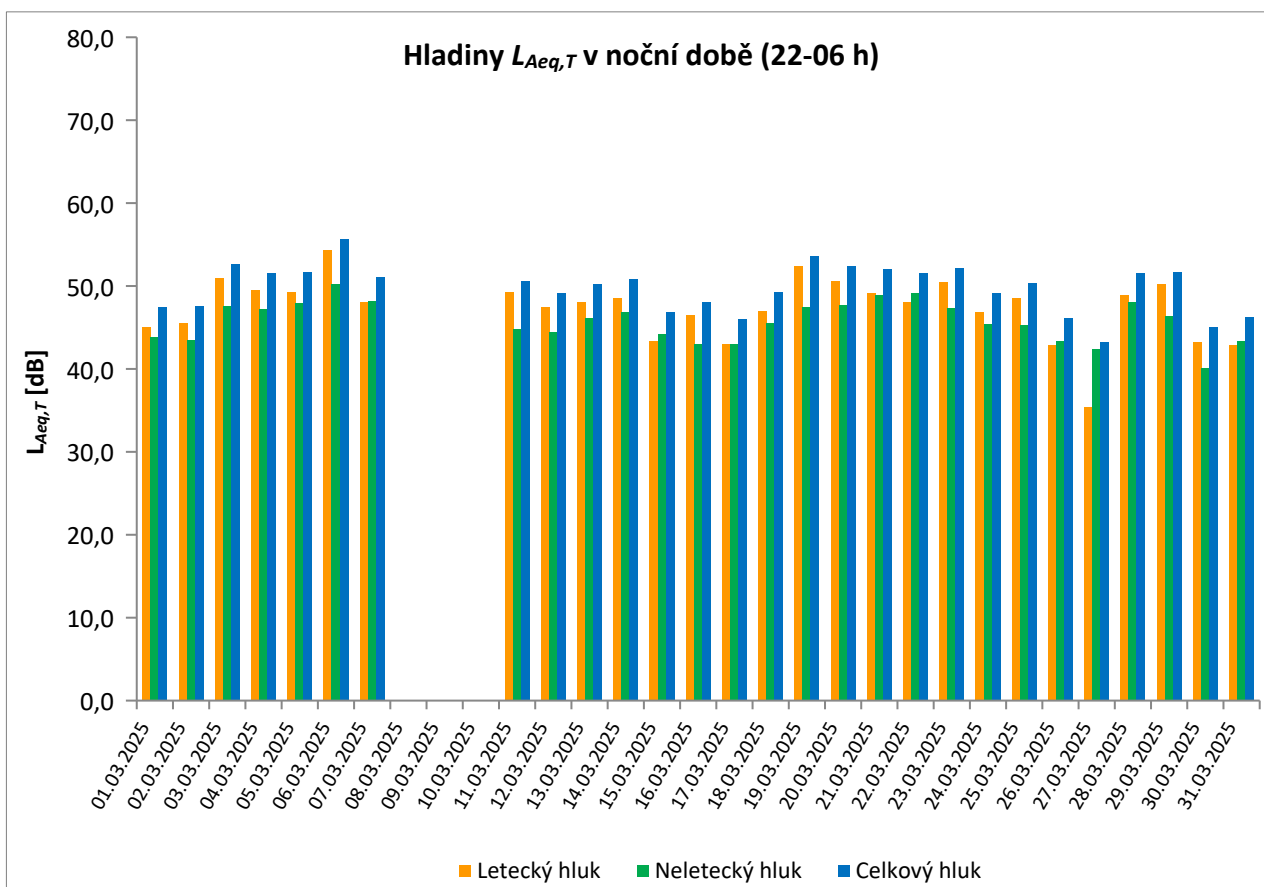
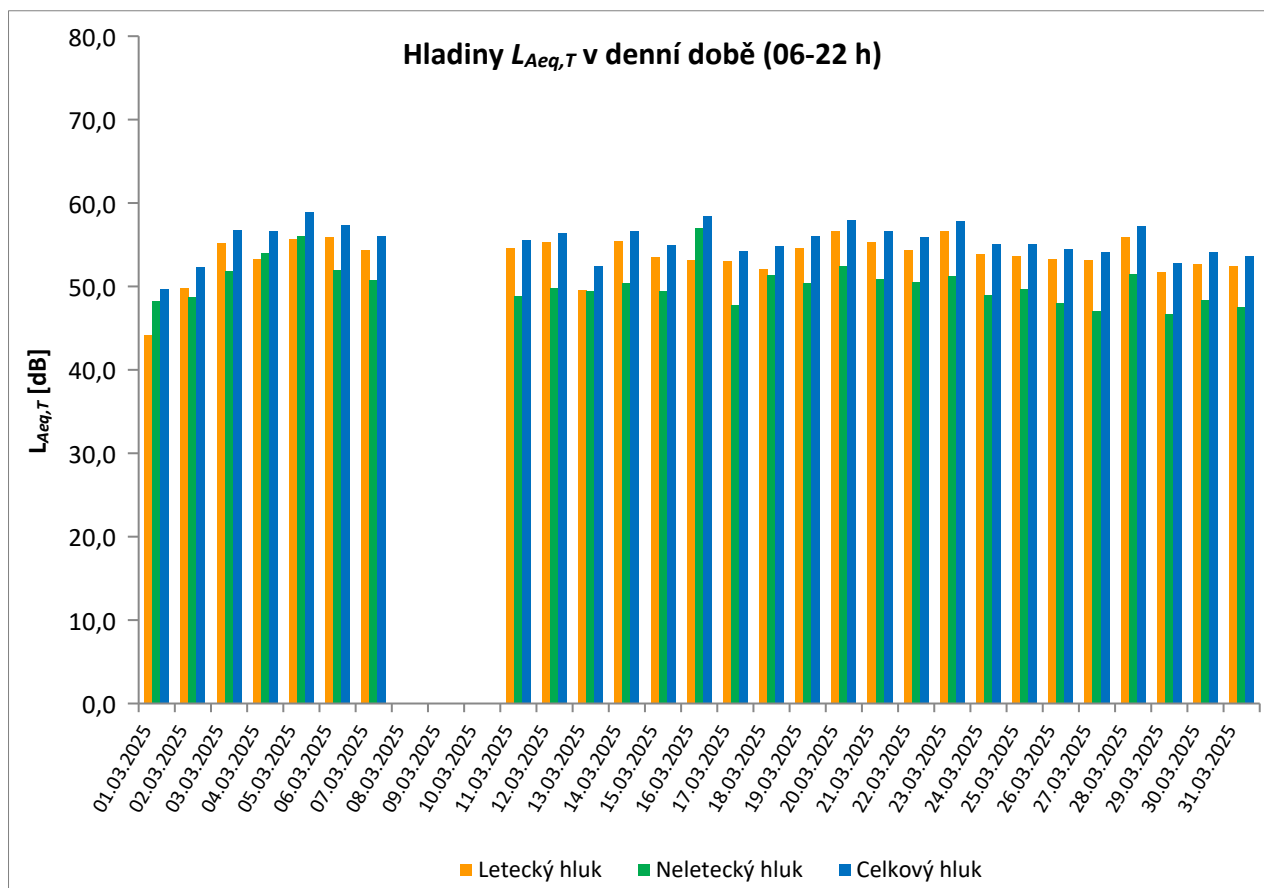
* Použitelnost dat < 50%

** Jedna či více událostí změřené při rychlosti větru nad 5 m/s, nezahrnutý do vyhodnocení

Ekvivalentní hladiny akustického tlaku

MP07 Kněžves

březen 2025



Denní ekvivalentní hladiny akustického tlaku $L_{Aeq,T}$ v denní a noční době

MP08 Horoměřice střed

březen 2025

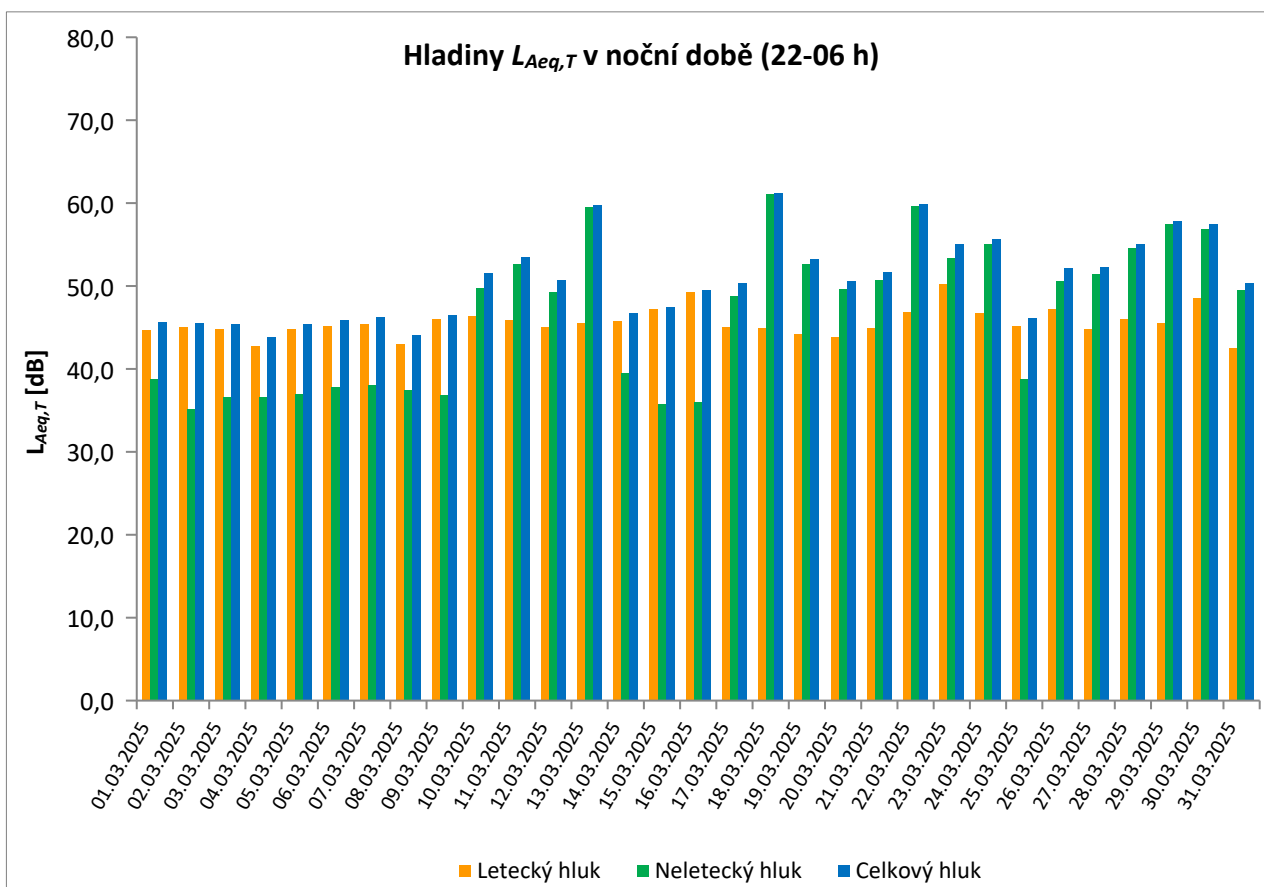
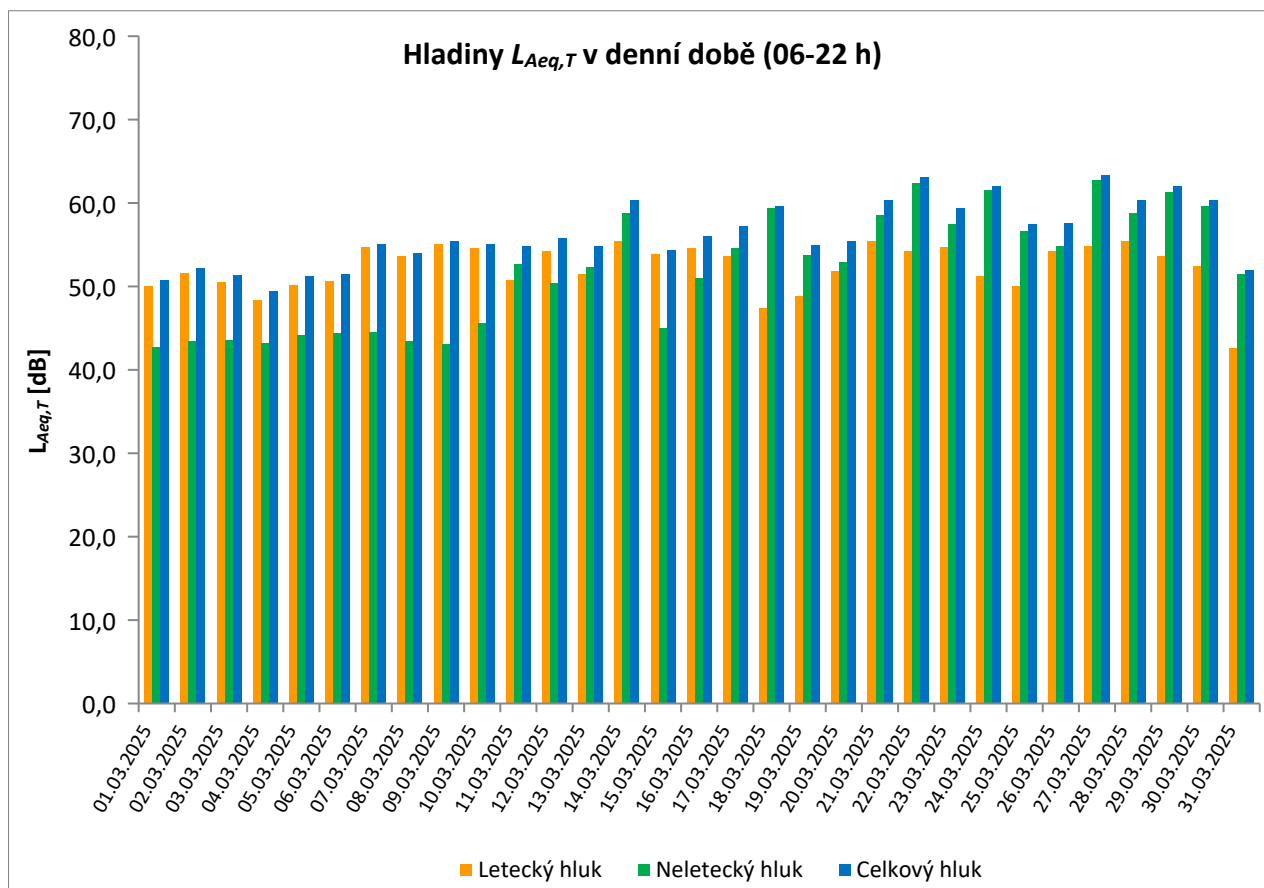


	Celkový hluk [dB]		Letecký hluk [dB]		Neletecký hluk [dB]	
	$L_{Aeq,T}$ DEN	$L_{Aeq,T}$ NOC	$L_{Aeq,T}$ DEN	$L_{Aeq,T}$ NOC	$L_{Aeq,T}$ DEN	$L_{Aeq,T}$ NOC
01.03.2025	50,8	45,7	50,1	44,7	42,7	38,8
02.03.2025	52,2	45,5	51,6	45,1	43,4	35,1
03.03.2025	51,4	45,4	50,5	44,8	43,6	36,6
04.03.2025	49,5	43,8	48,4	42,8	43,2	36,6
05.03.2025	51,2	45,4	50,2	44,8	44,2	37,0
06.03.2025	51,5	45,9	50,6	45,2	44,4	37,8
07.03.2025	55,1	46,2	54,7	45,4	44,5	38,1
08.03.2025	54,0	44,1	53,6	43,0	43,5	37,5
09.03.2025	55,4	46,5	55,1	46,0	43,1	36,9
10.03.2025	55,1	51,5	54,6	46,4	45,6	49,8
11.03.2025	54,9	53,5	50,8	45,9	52,7	52,6
12.03.2025	55,8	50,7	54,3	45,1	50,4	49,3
13.03.2025	54,9	59,7	51,5	45,5	52,3	59,5
14.03.2025	60,4	46,7	55,4	45,8	58,8	39,5
15.03.2025	54,4	47,5	53,9	47,2	45,0	35,8
16.03.2025	56,1	49,5	54,6	49,3	51,0	36,0
17.03.2025	57,2	50,4	53,7	45,1	54,6	48,8
18.03.2025	59,7	61,2	47,4	44,9	59,4	61,1
19.03.2025	55,0	53,2	48,8	44,2	53,8	52,7
20.03.2025	55,4	50,6	51,8	43,8	52,9	49,6
21.03.2025	60,4	51,7	55,5	44,9	58,6	50,7
22.03.2025	63,1	59,9	54,2	46,9	62,4	59,6
23.03.2025	59,4	55,1	54,7	50,2	57,5	53,4
24.03.2025	62,0	55,7	51,3	46,7	61,6	55,1
25.03.2025	57,5	46,1	50,0	45,2	56,7	38,8
26.03.2025	57,6	52,2	54,3	47,2	54,9	50,6
27.03.2025	63,4	52,3	54,9	44,8	62,8	51,4
28.03.2025	60,4	55,1	55,5	46,0	58,8	54,6
29.03.2025	62,0	57,8	53,7	45,5	61,3	57,5
30.03.2025	60,4	57,5	52,5	48,6	59,7	56,9
31.03.2025	52,0	50,3	42,6	42,5	51,5	49,5
Měsíční průměr	58,1	53,8	53,0	45,9	56,4	53,0

* Použitelnost dat < 50%

** Jedna či více událostí změřené při rychlosti větru nad 5 m/s, nezahrnutý do vyhodnocení

Ekvivalentní hladiny akustického tlaku
MP08 Horoměřice střed
březen 2025



Denní ekvivalentní hladiny akustického tlaku $L_{Aeq,T}$ v denní a noční době

MP09 Praha - Přední Kopanina

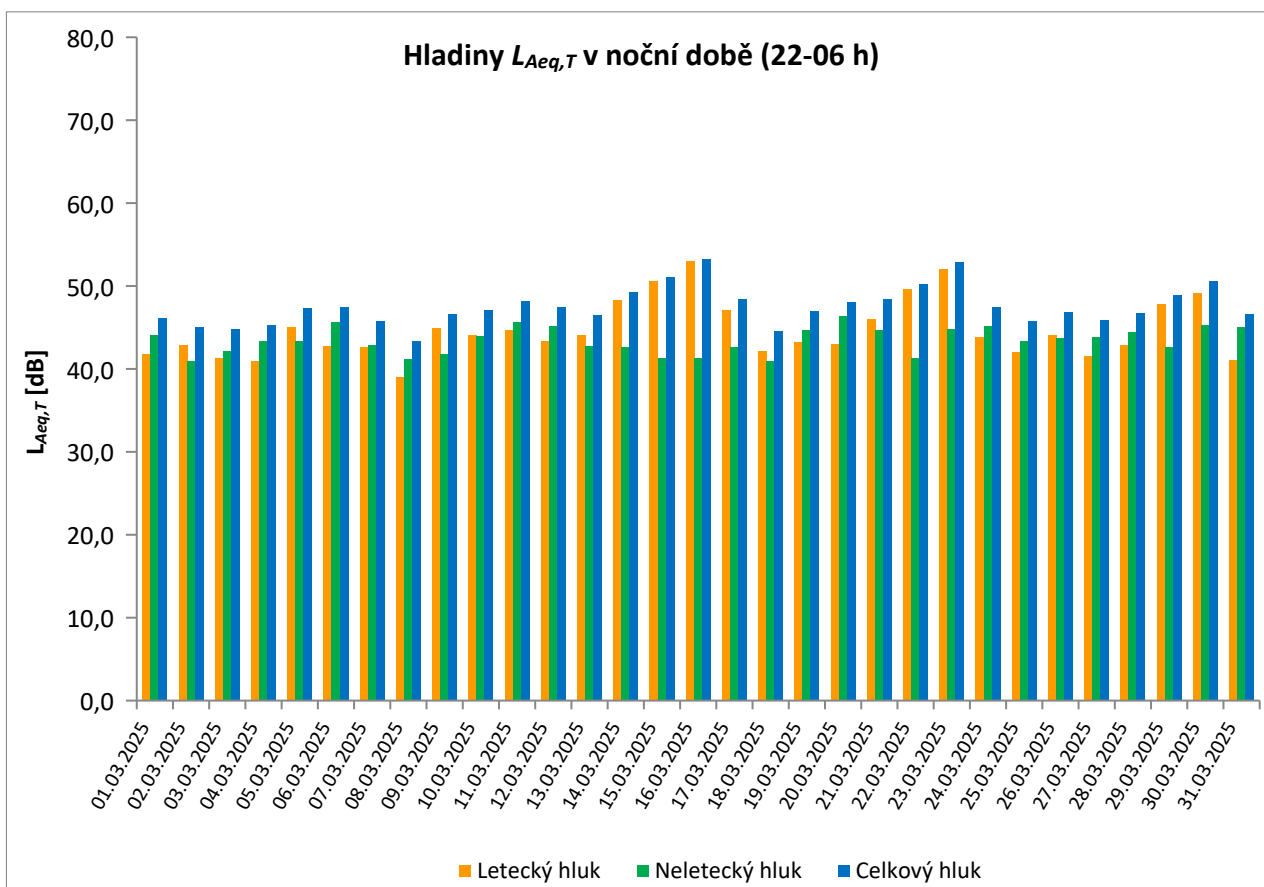
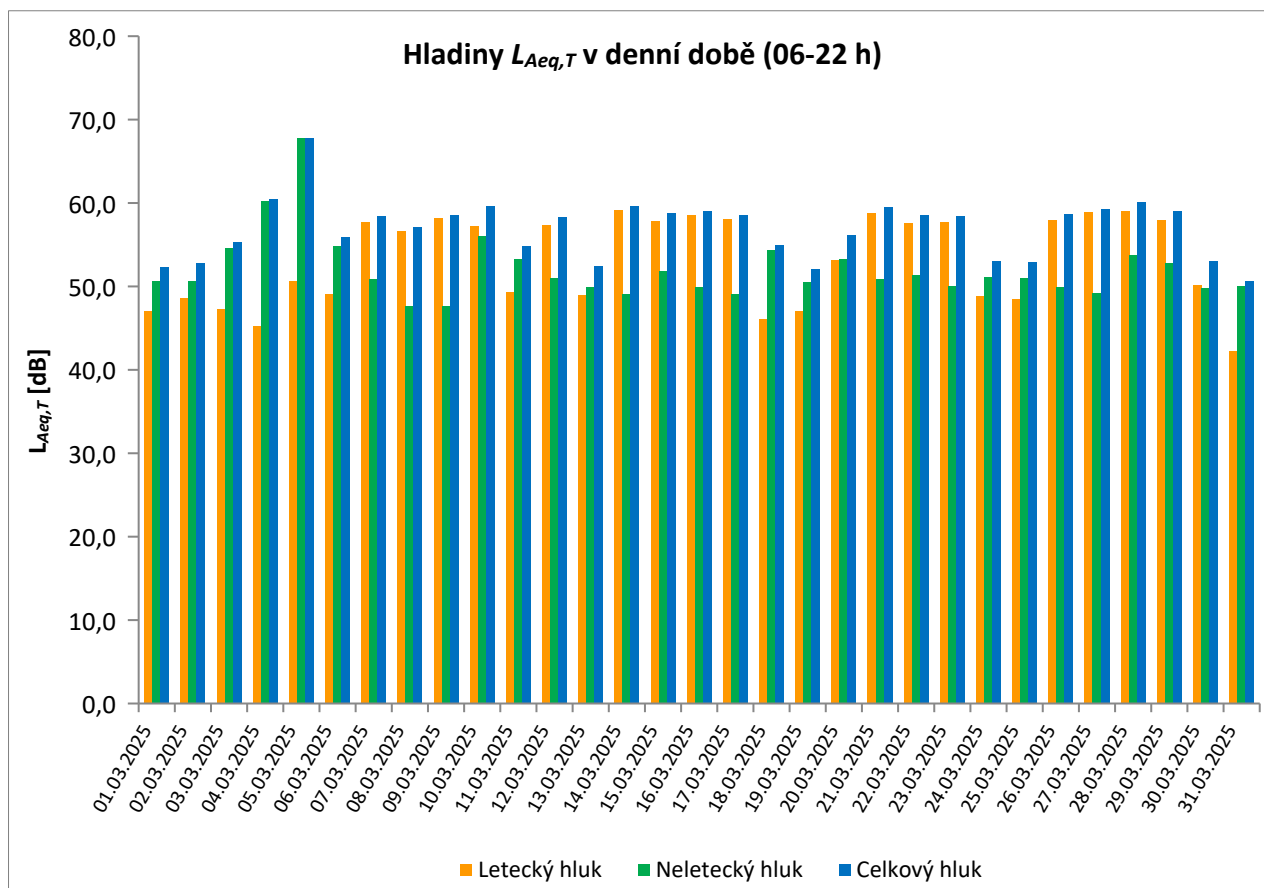
březen 2025

	Celkový hluk [dB]		Letecký hluk [dB]		Neletecký hluk [dB]	
	$L_{Aeq,T}$ DEN	$L_{Aeq,T}$ NOC	$L_{Aeq,T}$ DEN	$L_{Aeq,T}$ NOC	$L_{Aeq,T}$ DEN	$L_{Aeq,T}$ NOC
01.03.2025	52,3	46,1	47,1	41,8	50,7	44,1
02.03.2025	52,8	45,0	48,6	42,9	50,6	41,0
03.03.2025	55,3	44,8	47,3	41,3	54,6	42,2
04.03.2025	60,5	45,3	45,3	41,0	60,3	43,3
05.03.2025	67,8	47,3	50,7	45,1	67,8	43,4
06.03.2025	55,9	47,4	49,1	42,7	54,8	45,6
07.03.2025	58,5	45,8	57,7	42,6	50,9	42,9
08.03.2025	57,1	43,3	56,6	39,0	47,6	41,2
09.03.2025	58,6	46,6	58,2	44,9	47,6	41,8
10.03.2025	59,6	47,1	57,2	44,1	56,0	44,0
11.03.2025	54,8	48,2	49,3	44,7	53,3	45,6
12.03.2025	58,3	47,4	57,4	43,3	51,0	45,2
13.03.2025	52,5	46,5	49,0	44,1	49,9	42,7
14.03.2025	59,6	49,3	59,2	48,3	49,1	42,6
15.03.2025	58,8	51,1	57,8	50,6	51,9	41,3
16.03.2025	59,1	53,3	58,6	53,0	49,9	41,3
17.03.2025	58,6	48,4	58,1**	47,1	49,1	42,6
18.03.2025	55,0	44,6	46,1	42,1	54,4	41,0
19.03.2025	52,1	47,0	47,0	43,2	50,5	44,7
20.03.2025	56,2	48,1	53,2	43,0	53,3	46,4
21.03.2025	59,5	48,4	58,8	46,0	50,9	44,7
22.03.2025	58,6	50,2	57,6	49,6	51,4	41,3
23.03.2025	58,4	52,9	57,7	52,1	50,0	44,8
24.03.2025	53,1	47,5	48,9	43,8	51,1	45,2
25.03.2025	52,9	45,8	48,5	42,0	51,0	43,4
26.03.2025	58,7	46,9	58,0	44,1	49,9	43,7
27.03.2025	59,3	45,9	58,9	41,6	49,2	43,8
28.03.2025	60,1	46,7	59,0	42,9	53,8	44,4
29.03.2025	59,1	48,9	58,0	47,8	52,8	42,6
30.03.2025	53,0	50,6	50,2	49,1	49,8	45,3
31.03.2025	50,7	46,6	42,3	41,1	50,0	45,1
Měsíční průměr	58,7	48,2	55,7	46,2	55,7	43,7

* Použitelnost dat < 50%

** Jedna či více událostí změřené při rychlosti větru nad 5 m/s, nezahrnutý do vyhodnocení

Ekvivalentní hladiny akustického tlaku
 MP09 Praha - Přední Kopanina
 březen 2025



Denní ekvivalentní hladiny akustického tlaku $L_{Aeq,T}$ v denní a noční době

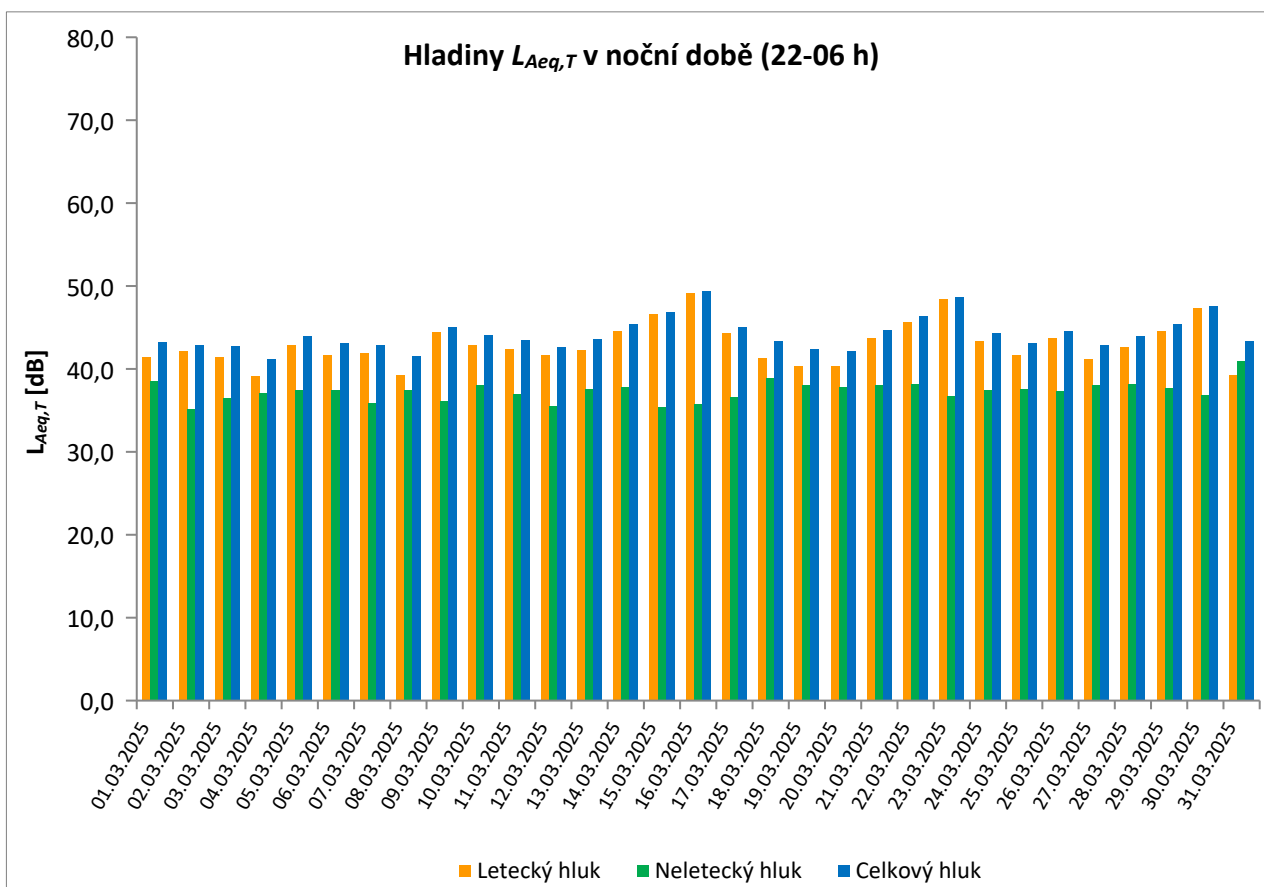
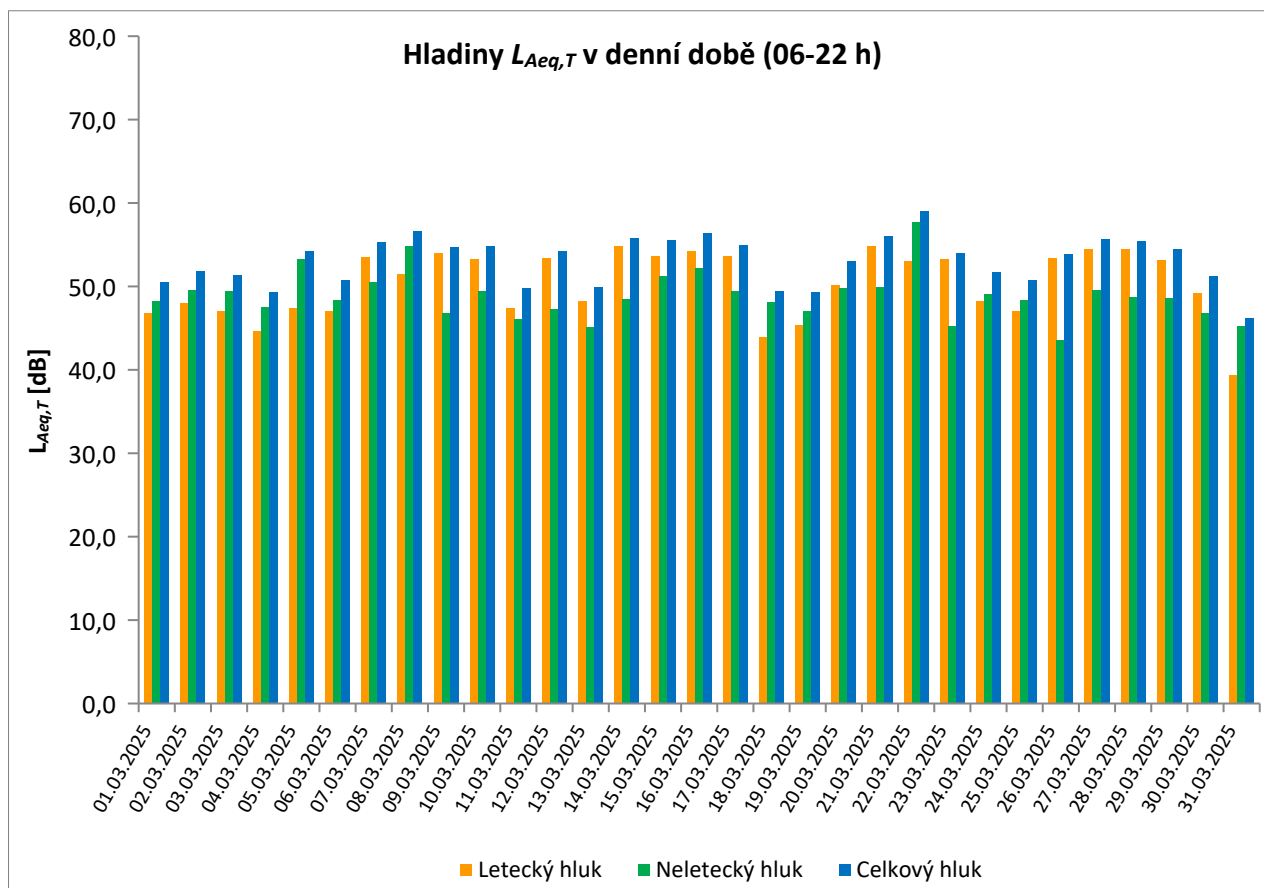
MP10 Horoměřice

březen 2025

	Celkový hluk [dB]		Letecký hluk [dB]		Neletecký hluk [dB]	
	$L_{Aeq,T}$ DEN	$L_{Aeq,T}$ NOC	$L_{Aeq,T}$ DEN	$L_{Aeq,T}$ NOC	$L_{Aeq,T}$ DEN	$L_{Aeq,T}$ NOC
01.03.2025	50,5	43,2	46,8	41,4	48,2	38,5
02.03.2025	51,9	42,9	48,0	42,1	49,6	35,1
03.03.2025	51,4	42,7	47,0	41,4	49,5	36,5
04.03.2025	49,3	41,2	44,6	39,1	47,5	37,1
05.03.2025	54,3	44,0	47,4	42,9	53,3	37,5
06.03.2025	50,8	43,1	47,1	41,7	48,4	37,5
07.03.2025	55,3	42,9	53,5	41,9	50,5	35,9
08.03.2025	56,6	41,5	51,5	39,3	54,9	37,5
09.03.2025	54,7	45,0	54,0	44,5	46,8	36,1
10.03.2025	54,8	44,1	53,3	42,9	49,4	38,0
11.03.2025	49,8	43,5	47,4	42,4	46,1	37,0
12.03.2025	54,3	42,6	53,4	41,7	47,3	35,5
13.03.2025	49,9	43,6	48,2	42,3	45,1	37,6
14.03.2025	55,8	45,4	54,9	44,6	48,5	37,8
15.03.2025	55,6	46,9	53,6	46,6	51,2	35,4
16.03.2025	56,4	49,4	54,3	49,2	52,2	35,8
17.03.2025	55,0	45,0	53,7	44,3	49,4	36,6
18.03.2025	49,5	43,3	43,9	41,3	48,1	38,9
19.03.2025	49,3	42,4	45,4	40,4	47,0	38,0
20.03.2025	53,0	42,2	50,2	40,3	49,8	37,8
21.03.2025	56,0	44,7	54,9	43,7	49,9	38,0
22.03.2025	59,0	46,4	53,1	45,6	57,7	38,2
23.03.2025	54,0	48,7	53,3	48,4	45,2	36,7
24.03.2025	51,7	44,3	48,3	43,3	49,1	37,5
25.03.2025	50,8	43,1	47,0	41,7	48,4	37,6
26.03.2025	53,9	44,6	53,4	43,7	43,6	37,3
27.03.2025	55,7	42,9	54,5	41,2	49,6	38,1
28.03.2025	55,5	44,0	54,5	42,6	48,7	38,2
29.03.2025	54,5	45,4	53,2	44,6	48,6	37,7
30.03.2025	51,2	47,6	49,2	47,3	46,8	36,8
31.03.2025	46,2	43,3	39,4	39,3	45,2	41,0
Měsíční průměr	54,0	44,7	51,7	43,7	50,1	37,5

* Použitelnost dat < 50%

** Jedna či více událostí změřené při rychlosti větru nad 5 m/s, nezahrnutý do vyhodnocení



Denní ekvivalentní hladiny akustického tlaku $L_{Aeq,T}$ v denní a noční době

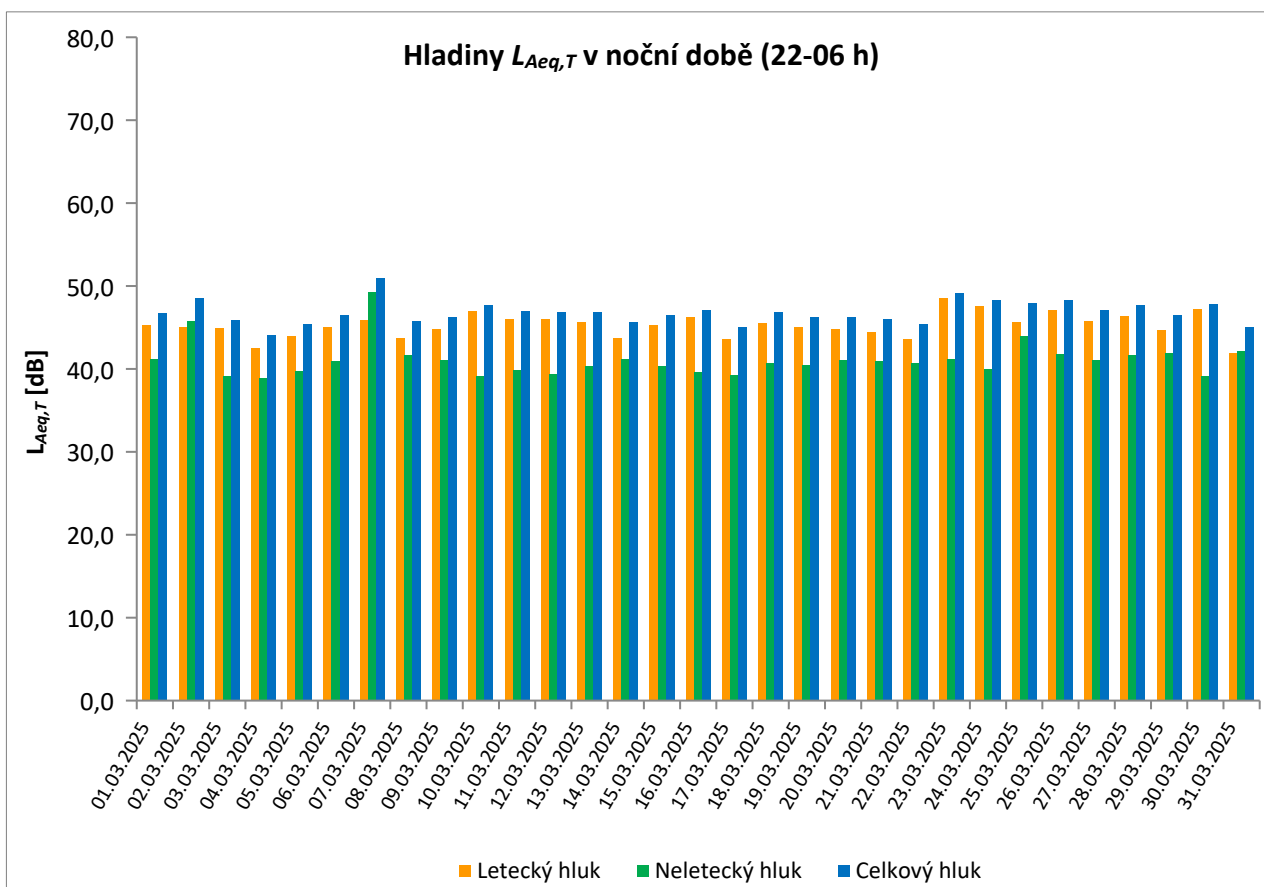
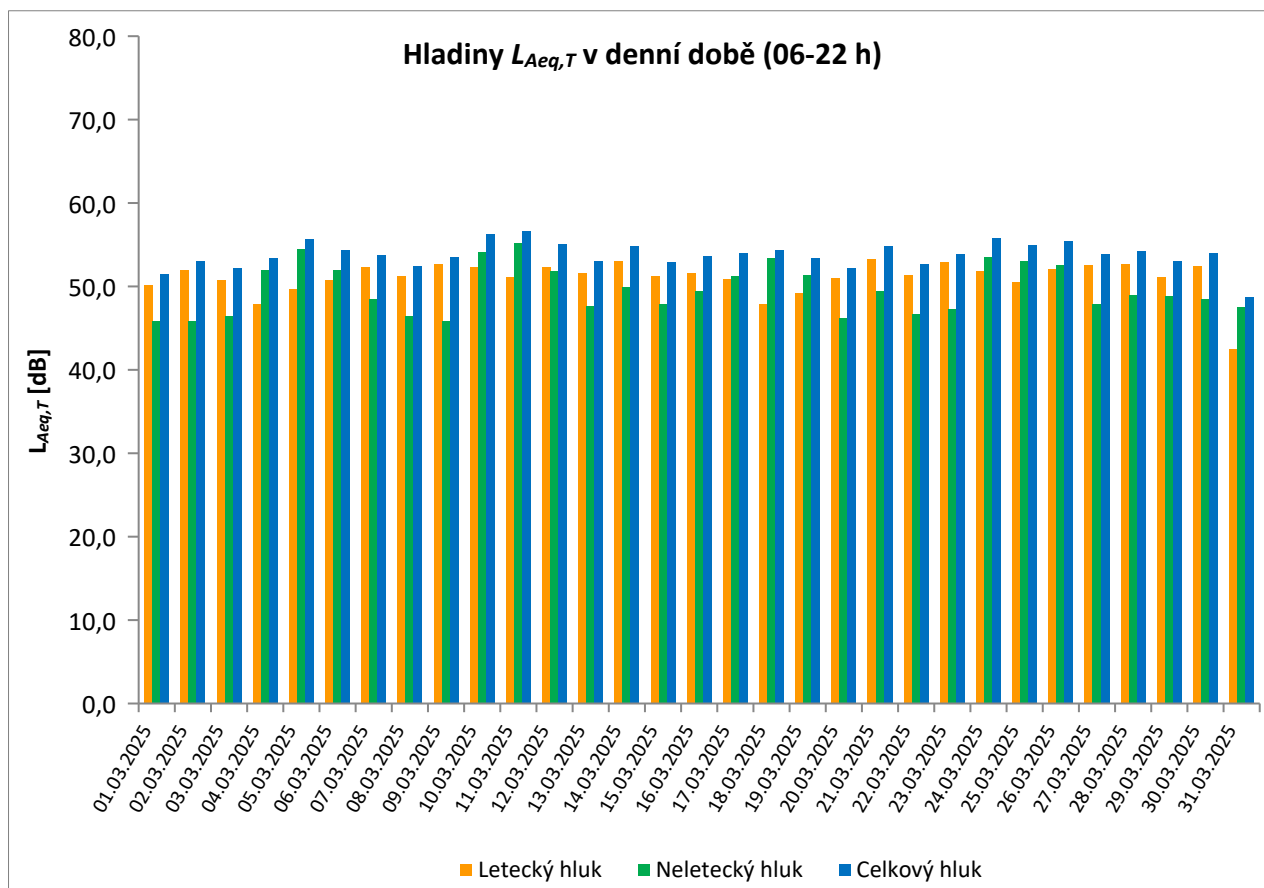
MP11 Roztoky

březen 2025

	Celkový hluk [dB]		Letecký hluk [dB]		Neletecký hluk [dB]	
	$L_{Aeq,T}$ DEN	$L_{Aeq,T}$ NOC	$L_{Aeq,T}$ DEN	$L_{Aeq,T}$ NOC	$L_{Aeq,T}$ DEN	$L_{Aeq,T}$ NOC
01.03.2025	51,5	46,7	50,2	45,3	45,8	41,2
02.03.2025	53,0	48,5	52,0	45,1	45,9	45,8
03.03.2025	52,2	45,9	50,8	44,9	46,5	39,1
04.03.2025	53,4	44,1	47,9	42,5	52,0	38,9
05.03.2025	55,7	45,4	49,7	44,0	54,5	39,7
06.03.2025	54,4	46,5	50,8	45,1	52,0	40,9
07.03.2025	53,8	50,9	52,3	45,9	48,5	49,3
08.03.2025	52,5	45,8	51,3	43,7	46,5	41,7
09.03.2025	53,5	46,3	52,7	44,8	45,8	41,1
10.03.2025	56,3	47,7	52,3	47,0	54,1	39,1
11.03.2025	56,6	47,0	51,1	46,0	55,2	39,9
12.03.2025	55,1	46,8	52,3	46,0	51,9	39,4
13.03.2025	53,1	46,8	51,6	45,7	47,7	40,4
14.03.2025	54,8	45,7	53,1	43,7	49,9	41,2
15.03.2025	52,9	46,5	51,3	45,3	47,9	40,4
16.03.2025	53,7	47,1	51,6	46,2	49,4	39,6
17.03.2025	54,0	45,0	50,9	43,6	51,2	39,2
18.03.2025	54,4	46,8	47,9	45,5	53,4	40,7
19.03.2025	53,4	46,3	49,2	45,0	51,4	40,5
20.03.2025	52,2	46,3	51,0	44,8	46,2	41,1
21.03.2025	54,8	46,0	53,3	44,4	49,4	41,0
22.03.2025	52,7	45,4	51,4	43,6	46,7	40,7
23.03.2025	53,9	49,2	52,9	48,5	47,3	41,2
24.03.2025	55,8	48,3	51,8	47,6	53,5	40,0
25.03.2025	55,0	47,9	50,5	45,7	53,1	43,9
26.03.2025	55,4	48,3	52,1	47,1	52,6	41,8
27.03.2025	53,9	47,1	52,6	45,8	47,9	41,1
28.03.2025	54,2	47,7	52,7	46,4	49,0	41,7
29.03.2025	53,1	46,5	51,1	44,7	48,8	41,9
30.03.2025	54,0	47,8	52,5	47,2	48,5	39,1
31.03.2025	48,7	45,1	42,5	41,9	47,5	42,1
Měsíční průměr	54,1	47,0	51,4	45,5	50,6	41,8

* Použitelnost dat < 50%

** Jedna či více událostí změřené při rychlosti větru nad 5 m/s, nezahrnutý do vyhodnocení



Denní ekvivalentní hladiny akustického tlaku $L_{Aeq,T}$ v denní a noční době

MP12 Praha 17 - Řepy

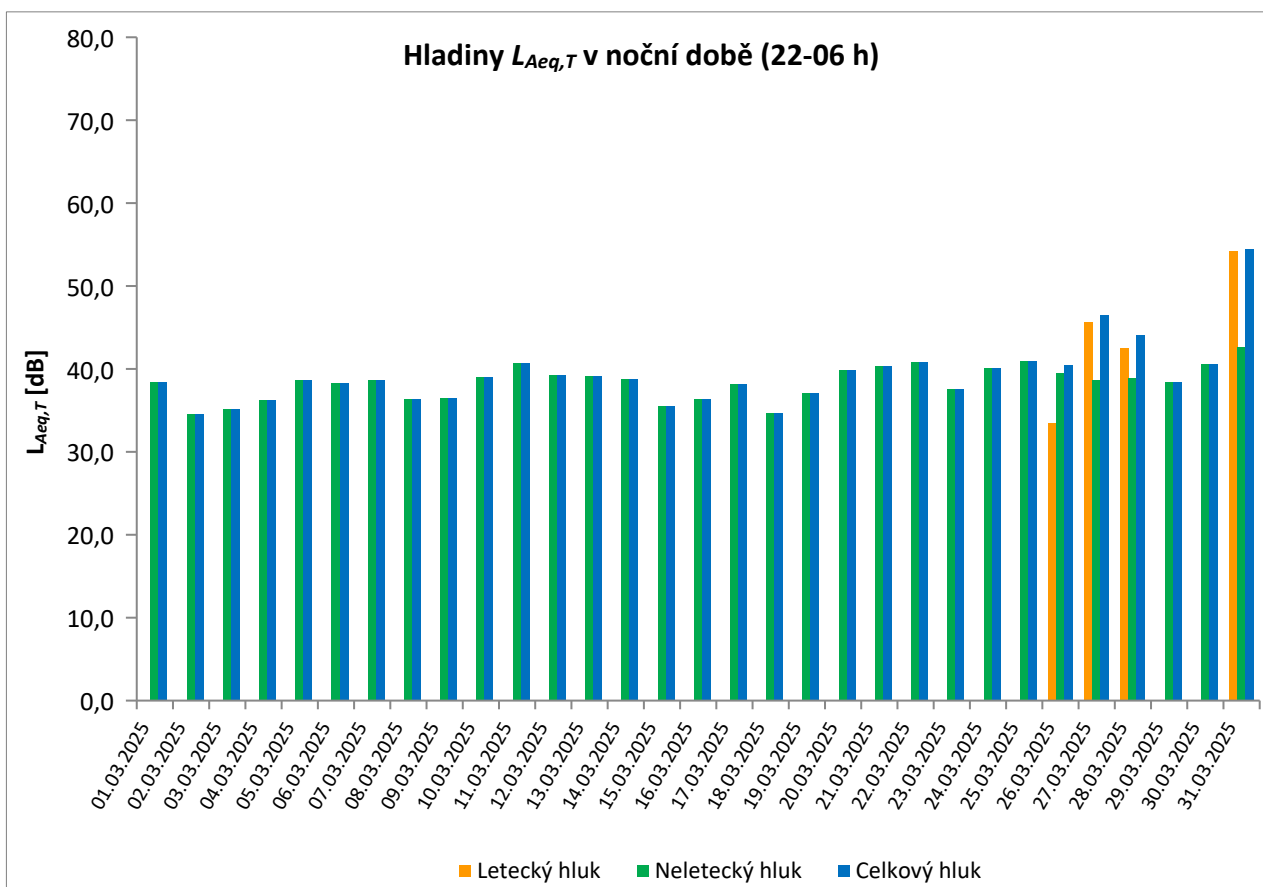
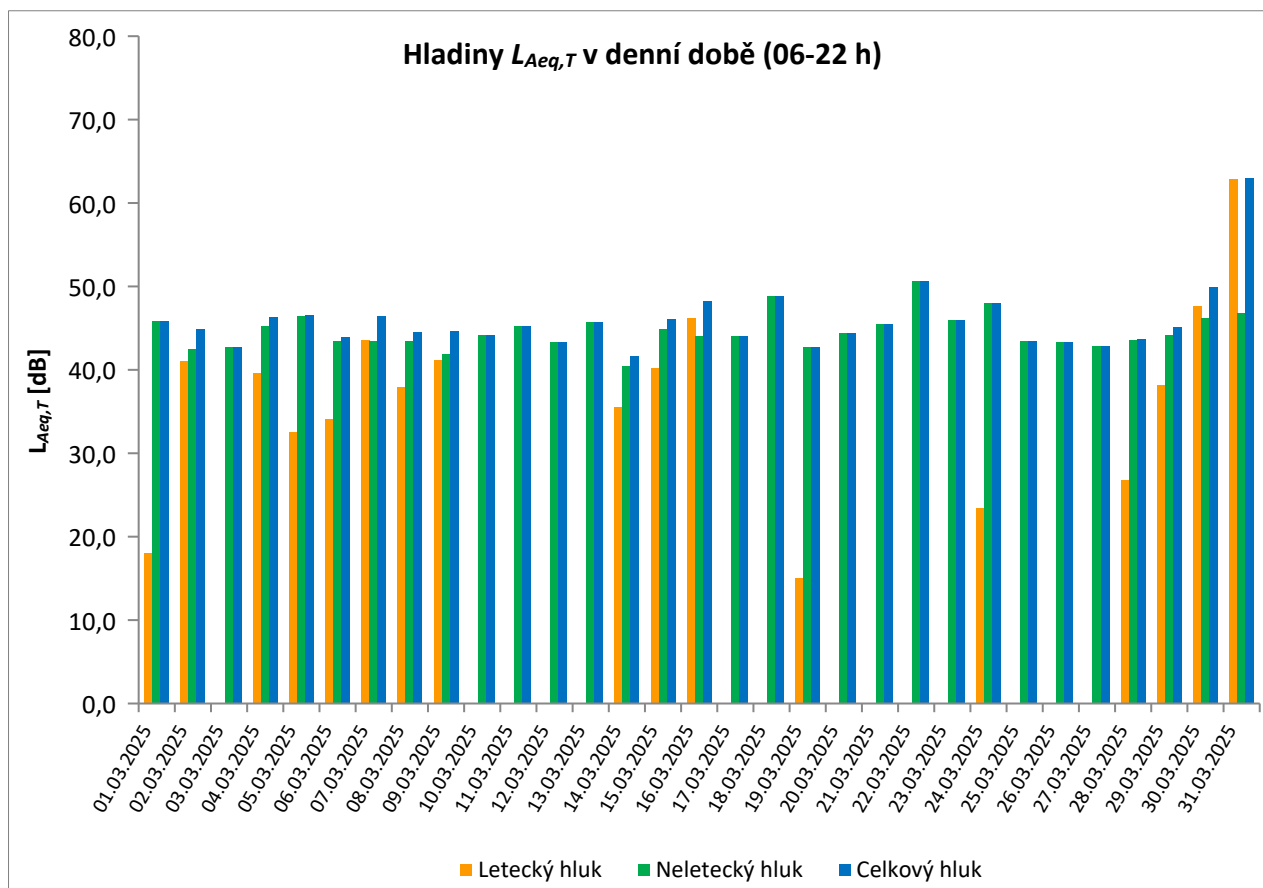
březen 2025

	Celkový hluk [dB]		Letecký hluk [dB]		Neletecký hluk [dB]	
	$L_{Aeq,T}$ DEN	$L_{Aeq,T}$ NOC	$L_{Aeq,T}$ DEN	$L_{Aeq,T}$ NOC	$L_{Aeq,T}$ DEN	$L_{Aeq,T}$ NOC
01.03.2025	45,8	38,4	18,0		45,8	38,4
02.03.2025	44,9	34,5	41,0		42,5	34,5
03.03.2025	42,7	35,1			42,7	35,1
04.03.2025	46,3	36,2	39,6		45,3	36,2
05.03.2025	46,6	38,6	32,6		46,4	38,6
06.03.2025	43,9	38,3	34,1		43,4	38,3
07.03.2025	46,5	38,6	43,6		43,5	38,6
08.03.2025	44,5	36,4	37,9		43,4	36,4
09.03.2025	44,6	36,5	41,2		41,9	36,5
10.03.2025	44,2	39,0			44,2	39,0
11.03.2025	45,3	40,7			45,3	40,7
12.03.2025	43,3	39,3			43,3	39,3
13.03.2025	45,7	39,1			45,7	39,1
14.03.2025	41,7	38,8	35,6		40,5	38,8
15.03.2025	46,1	35,5	40,2		44,9	35,5
16.03.2025	48,2	36,4	46,2		44,0	36,4
17.03.2025	44,0	38,2			44,0	38,2
18.03.2025	48,8	34,7			48,8	34,7
19.03.2025	42,7	37,1	15,0		42,7	37,1
20.03.2025	44,4	39,9			44,4	39,9
21.03.2025	45,5	40,3			45,5	40,3
22.03.2025	50,6	40,8			50,6	40,8
23.03.2025	46,0	37,6			46,0	37,6
24.03.2025	48,0	40,1	23,4		48,0	40,1
25.03.2025	43,4	40,9			43,4	40,9
26.03.2025	43,3	40,5		33,5	43,3	39,5
27.03.2025	42,8	46,5		45,7	42,8	38,7
28.03.2025	43,7	44,1	26,8	42,5	43,6	38,9
29.03.2025	45,1	38,4	38,2		44,2	38,4
30.03.2025	49,9	40,6	47,6		46,2	40,6
31.03.2025	63,0	54,5	62,9	54,2	46,8	42,6
Měsíční průměr	50,1	42,5	48,4	40,2	45,2	38,8

* Použitelnost dat < 50%

** Jedna či více událostí změřené při rychlosti větru nad 5 m/s, nezahrnutý do vyhodnocení

Ekvivalentní hladiny akustického tlaku
 MP12 Praha 17 - Řepy
 březen 2025



Denní ekvivalentní hladiny akustického tlaku $L_{Aeq,T}$ v denní a noční době

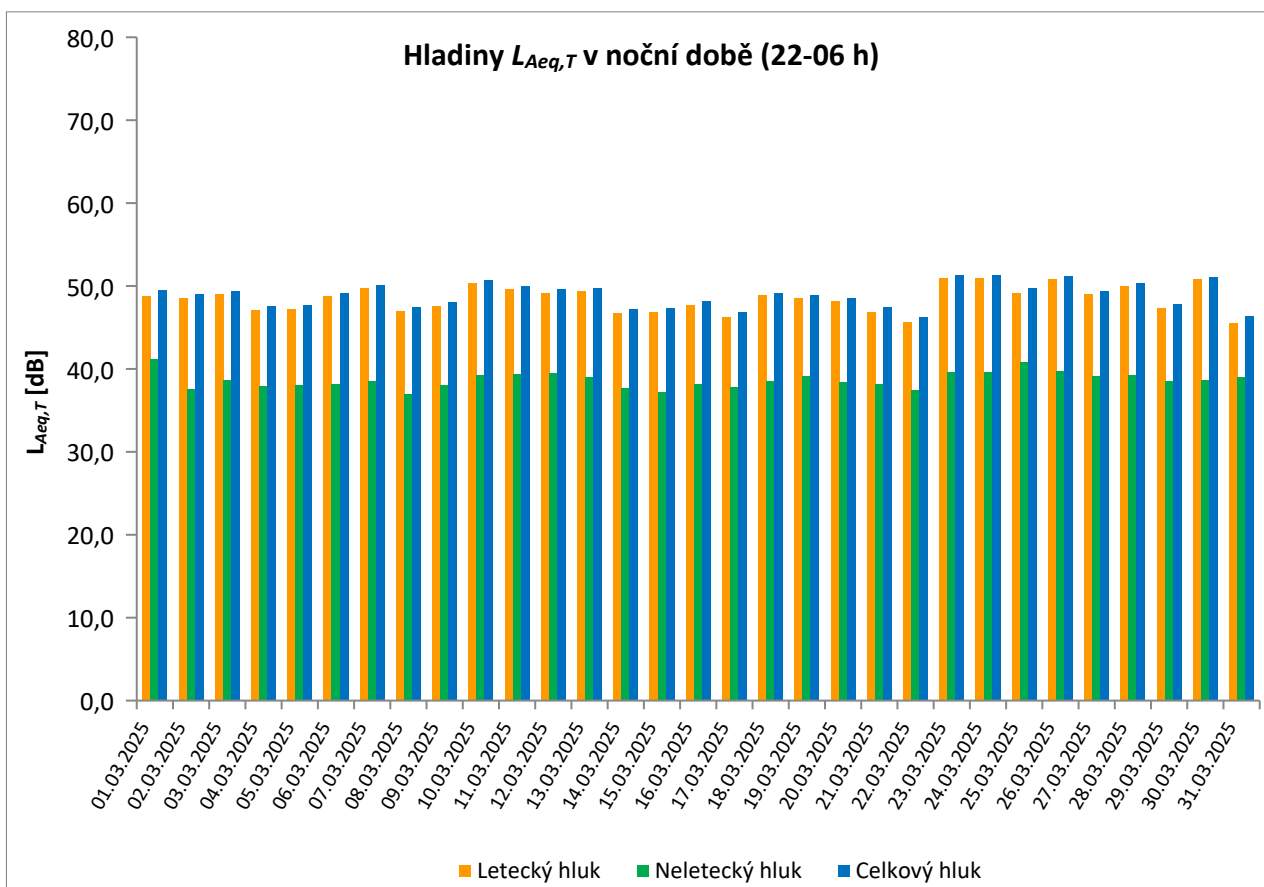
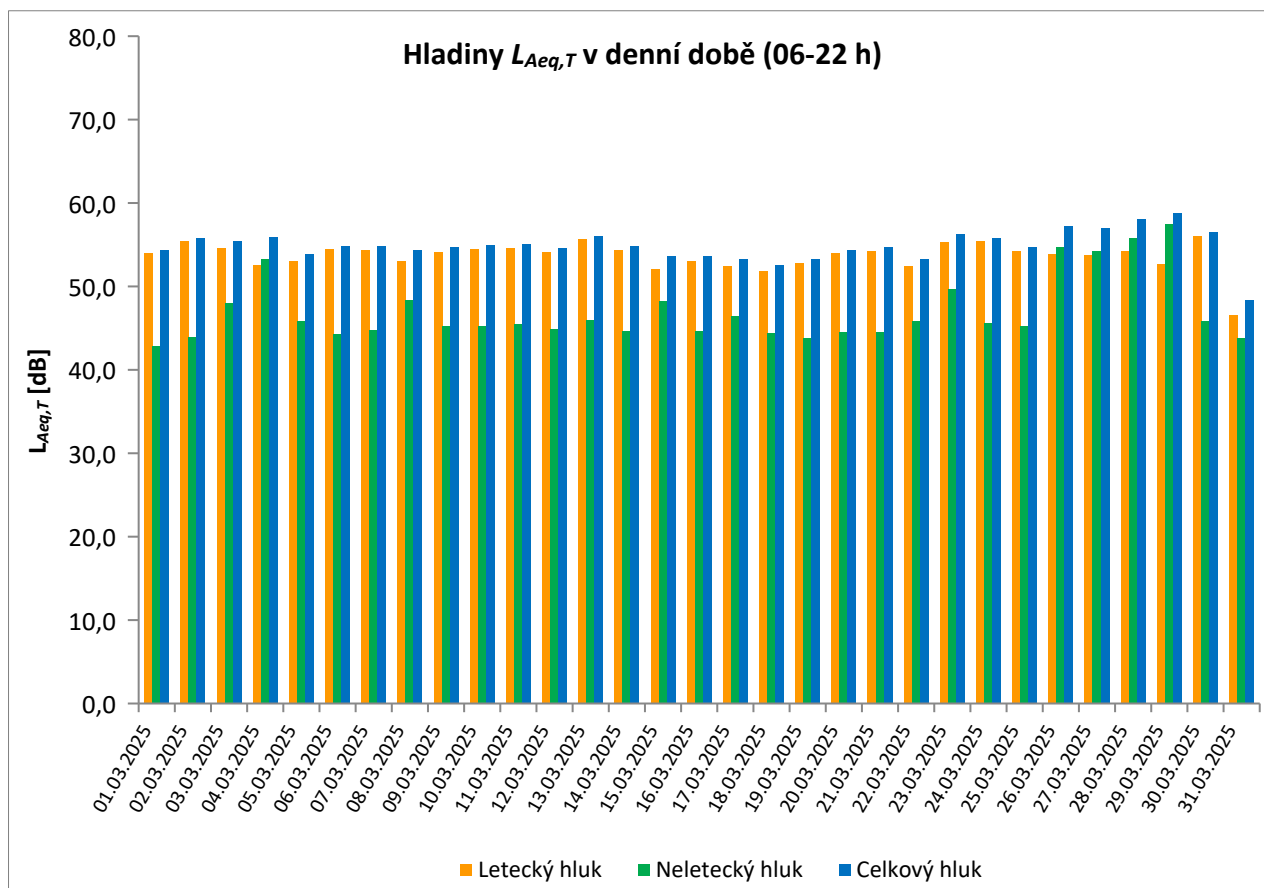
MP13 Suchdol

březen 2025

	Celkový hluk [dB]		Letecký hluk [dB]		Neletecký hluk [dB]	
	$L_{Aeq,T}$ DEN	$L_{Aeq,T}$ NOC	$L_{Aeq,T}$ DEN	$L_{Aeq,T}$ NOC	$L_{Aeq,T}$ DEN	$L_{Aeq,T}$ NOC
01.03.2025	54,4	49,5	54,0	48,8	42,9	41,2
02.03.2025	55,8	49,0	55,5	48,6	43,9	37,6
03.03.2025	55,5	49,4	54,6	49,0	48,0	38,6
04.03.2025	55,9	47,6	52,6	47,1	53,3	37,9
05.03.2025	53,9	47,7	53,1	47,2	45,9	38,0
06.03.2025	54,9	49,1	54,5	48,8	44,3	38,2
07.03.2025	54,9	50,1	54,4	49,7	44,8	38,5
08.03.2025	54,4	47,4	53,1	47,0	48,4	37,0
09.03.2025	54,7	48,1	54,1	47,6	45,2	38,0
10.03.2025	55,0	50,7	54,5	50,3	45,3	39,3
11.03.2025	55,1	50,0	54,6	49,6	45,5	39,4
12.03.2025	54,6	49,6	54,1	49,1	44,9	39,5
13.03.2025	56,1	49,8	55,7	49,4	46,0	39,0
14.03.2025	54,8	47,2	54,4	46,7	44,7	37,7
15.03.2025	53,6	47,3	52,1	46,8	48,3	37,2
16.03.2025	53,6	48,2	53,0	47,7	44,7	38,2
17.03.2025	53,3	46,8	52,4	46,2	46,4	37,8
18.03.2025	52,6	49,2	51,8	48,9	44,4	38,5
19.03.2025	53,3	48,9	52,8	48,5	43,8	39,1
20.03.2025	54,4	48,6	54,0	48,2	44,5	38,4
21.03.2025	54,7	47,4	54,3	46,9	44,5	38,2
22.03.2025	53,3	46,2	52,4	45,6	45,9	37,5
23.03.2025	56,3	51,3	55,3	51,0	49,7	39,6
24.03.2025	55,8	51,3	55,4	51,0	45,6	39,6
25.03.2025	54,7	49,8	54,2	49,2	45,2	40,8
26.03.2025	57,3	51,2	53,9	50,8	54,7	39,7
27.03.2025	57,0	49,4	53,8	49,0	54,2	39,1
28.03.2025	58,1	50,4	54,3	50,0	55,8	39,3
29.03.2025	58,8	47,8	52,7	47,3	57,5	38,5
30.03.2025	56,5	51,1	56,1	50,8	45,9	38,7
31.03.2025	48,4	46,4	46,6	45,5	43,8	39,0
Měsíční průměr	55,2	49,1	54,0	48,7	49,4	38,8

* Použitelnost dat < 50%

** Jedna či více událostí změřené při rychlosti větru nad 5 m/s, nezahrnutý do vyhodnocení



Denní ekvivalentní hladiny akustického tlaku $L_{Aeq,T}$ v denní a noční době

MP14 Malé Kyšice

březen 2025

	Celkový hluk [dB]		Letecký hluk [dB]		Neletecký hluk [dB]	
	$L_{Aeq,T}$ DEN	$L_{Aeq,T}$ NOC	$L_{Aeq,T}$ DEN	$L_{Aeq,T}$ NOC	$L_{Aeq,T}$ DEN	$L_{Aeq,T}$ NOC
01.03.2025	52,5	43,7	49,6	43,3	49,3	33,0
02.03.2025	51,5	45,5	50,6	45,2	44,3	33,7
03.03.2025	49,8	42,8	48,8	42,2	43,1	33,7
04.03.2025	48,3	42,2	46,8	41,5	42,8	33,9
05.03.2025	50,5	46,3	48,5	45,8	46,0	36,1
06.03.2025	51,9	46,7	50,3	46,3	46,9	36,7
07.03.2025	54,2	47,4	53,8	46,9	43,7	37,8
08.03.2025	53,2	46,1	52,1	44,8	46,6	40,2
09.03.2025	54,5	48,7	53,8	48,2	46,2	39,3
10.03.2025	54,7	47,1	53,9	45,4	47,3	42,4
11.03.2025	52,2	46,8	50,5	44,7	47,2	42,7
12.03.2025	55,5	48,7	53,8	45,0	50,6	46,3
13.03.2025	53,0	47,7	51,2	44,6	48,3	44,8
14.03.2025	55,8	52,0	55,3	50,0	46,3	47,7
15.03.2025	54,6	51,1	53,8	49,4	47,1	46,5
16.03.2025	55,0	50,9	54,4	49,6	45,5	45,0
17.03.2025	55,5	48,7	53,5	47,3	51,2	43,1
18.03.2025	49,8	44,9	48,6	43,5	43,7	39,4
19.03.2025	50,7	46,1	47,8	44,8	47,6	40,3
20.03.2025	52,6	50,0	51,9	47,3	44,3	46,7
21.03.2025	55,3	54,2	54,7	49,3	46,3	52,4
22.03.2025	53,8	49,9	53,1	48,1	45,7	45,3
23.03.2025	54,8	48,5	54,1	47,8	47,1	40,1
24.03.2025	53,6	46,1	52,8	44,9	45,7	39,8
25.03.2025	51,7	46,8	50,8	45,0	44,5	42,1
26.03.2025	54,6	48,3	54,1	47,0	45,4	42,5
27.03.2025	55,3	49,4	54,9	48,4	45,5	42,5
28.03.2025	54,9	48,9	54,4	47,8	44,7	42,3
29.03.2025	54,2	50,1	53,6	48,8	45,3	44,4
30.03.2025	52,8	48,3	51,5	47,2	46,9	41,9
31.03.2025	47,9	43,9	43,6	43,0	45,9	36,7
Měsíční průměr	53,5	48,5	52,5	46,8	46,6	43,7

* Použitelnost dat < 50%

** Jedna či více událostí změřené při rychlosti větru nad 5 m/s, nezahrnutý do vyhodnocení

